











Jeu





Le multi buts 1

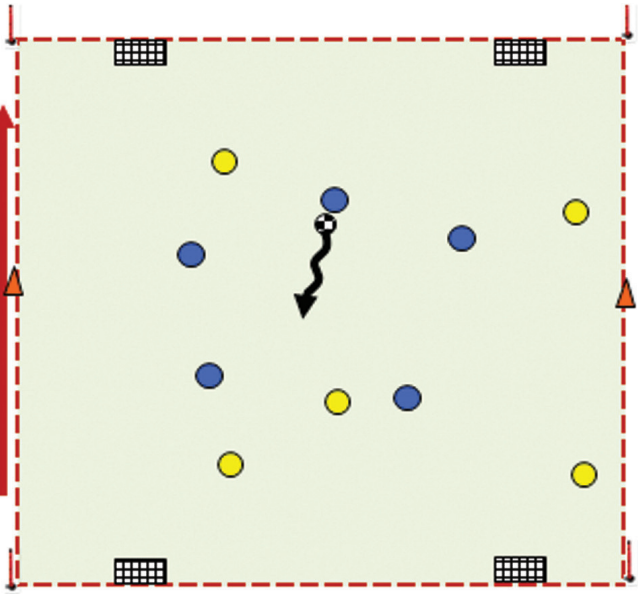
Repérer le partenaire

U7

						
4		4	2		20	1

		
Déplacement joueur	Déplacement ballon	Déplacement joueur/ballon

			
5	5		








Partie	Tâche	Durée	Descriptif	Éléments pédagogiques
Jeu	<p><b>Objectif</b> Coopérer pour marquer.</p> <p><b>But</b> Marquer le plus de buts.</p> <p><b>Consignes</b> On attaque 2 buts, on défend 2 buts. Pas de gardien de but. 1 but = 1 point.</p>	2 x 5'		<b>Variables</b>
		Nbre de joueurs		Méthode pédagogique
		5c5		<b>ACTIVE</b>
		Espaces		Laisser jouer - Observer - Questionner
		30x20		Veiller à...
				<p>L'occupation de l'espace et la taille des buts. Bien compter les points. L'activité des enfants. Encourager et dynamiser. Questionner les enfants.</p>




Jeu





Le multi buts 2

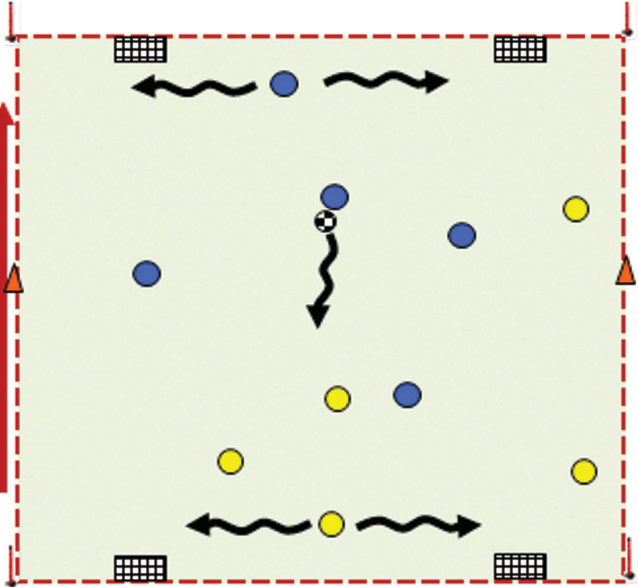
Repérer le partenaire

U7

						
4		4	2		20	1

		
Déplacement joueur	Déplacement ballon	Déplacement joueur/ballon

			
5	5		








Partie	Tâche	Durée	Descriptif	Éléments pédagogiques
Jeu	<p><b>Objectif</b> Coopérer pour marquer.</p> <p><b>But</b> Marquer le plus de buts.</p> <p><b>Consignes</b> On attaque 2 buts, on défend 2 buts. Pas de gardien de but. 1 but = 1 point.</p>	2 x 5'		<b>Variables</b>
		Nbre de joueurs		On rajoute un gardien qui défend ses 2 buts.
		5c5		<b>Méthode pédagogique</b>
		Espaces		<b>ACTIVE</b>
		30x20		<b>Laisser jouer - Observer - Questionner</b>
			<b>Veiller à...</b>	
				<p>L'occupation de l'espace et la taille des buts. Bien compter les points. L'activité des enfants. Encourager et dynamiser. Questionner les enfants.</p>




Jeu





Le multi buts 3

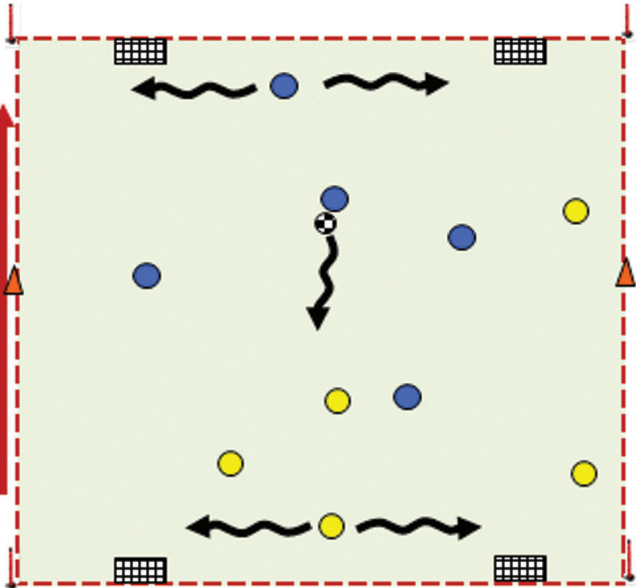
Repérer le partenaire

U7

						
4		4	2		20	1

		
Déplacement joueur	Déplacement ballon	Déplacement joueur/ballon

			
5	5		








Partie	Tâche	Durée	Descriptif	Éléments pédagogiques
Jeu	<p><b>Objectif</b> Coopérer pour marquer.</p> <p><b>But</b> Marquer le plus de buts.</p> <p><b>Consignes</b> On attaque 2 buts, on défend 2 buts. Pas de gardien de but. 1 but = 1 point.</p>	2 x 5'		<b>Variables</b>
		Nbre de joueurs		Obligation de faire au moins une passe avant de marquer.
		5c5		<b>Méthode pédagogique</b>
		Espaces		<b>ACTIVE</b>
		30x20		<b>Laisser jouer - Observer - Questionner</b>
	<b>Veiller à...</b>	<p>L'occupation de l'espace et la taille des buts.</p> <p>Bien compter les points.</p> <p>L'activité des enfants.</p> <p>Encourager et dynamiser.</p> <p>Questionner les enfants.</p>		




Jeu





Le multi buts 4

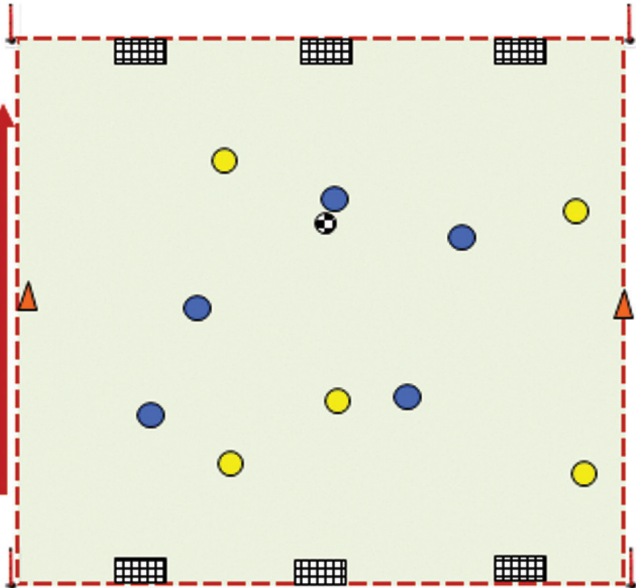
Repérer le partenaire

U7

						
6		4	2		20	1

		
Déplacement joueur	Déplacement ballon	Déplacement joueur/ballon

			
5	5		








Partie	Tâche	Durée	Descriptif	Eléments pédagogiques
Jeu	<p><b>Objectif</b> Coopérer pour marquer.</p> <p><b>But</b> Marquer le plus de buts.</p> <p><b>Consignes</b> On attaque 2 buts, on défend 2 buts. Pas de gardien de but. 1 but = 1 point.</p>	2 x 5'		<b>Variables</b>
		Nbre de joueurs		On rajoute un 3 <sup>e</sup> but dans l'axe du terrain. On attaque et on défend 3 buts.
		5c5		<b>Méthode pédagogique</b>
		Espaces		<b>ACTIVE</b>
		30x20		<b>Laisser jouer - Observer - Questionner</b>
			<b>Veiller à...</b>	
				<p>L'occupation de l'espace et la taille des buts. Bien compter les points. L'activité des enfants. Encourager et dynamiser. Questionner les enfants.</p>




Jeu





Le multi buts 5

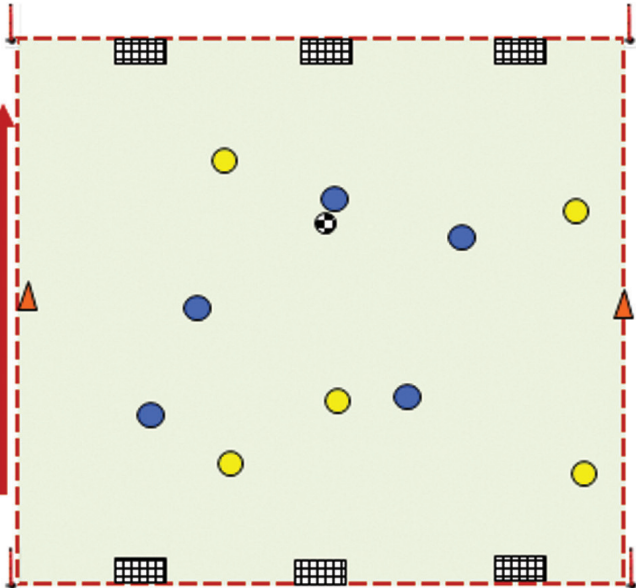
Repérer le partenaire

U7

						
6		4	2		20	1

		
Déplacement joueur	Déplacement ballon	Déplacement joueur/ballon

			
5	5		








Partie	Tâche	Durée	Descriptif	Éléments pédagogiques
Jeu	<p><b>Objectif</b> Coopérer pour marquer.</p> <p><b>But</b> Marquer le plus de buts.</p> <p><b>Consignes</b> On attaque 3 buts, on défend 3 buts. Pas de gardien de but. 1 but = 1 point.</p>	2 x 5'		Variables
		Nbre de joueurs		Méthode pédagogique
		5c5		ACTIVE
		Espaces		Laisser jouer - Observer - Questionner
		30x20		Veiller à...
				<p>L'occupation de l'espace et la taille des buts. Bien compter les points. L'activité des enfants. Encourager et dynamiser. Questionner les enfants.</p>




Jeu





Le multi buts 6

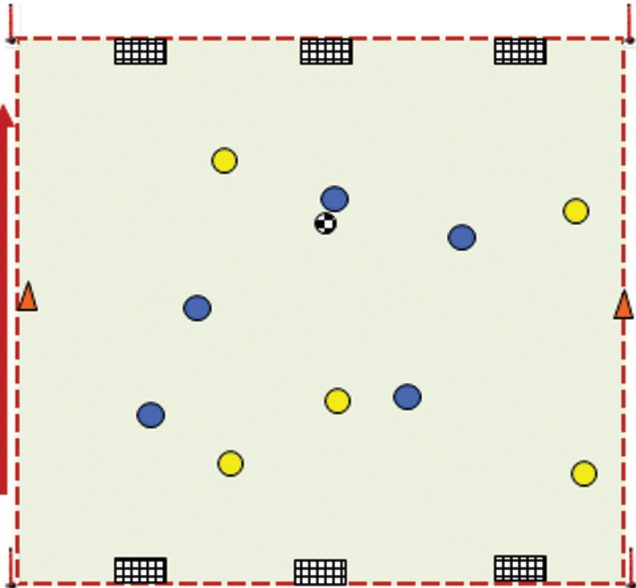
Repérer le partenaire

U7

						
6		4	2		20	1

		
Déplacement joueur	Déplacement ballon	Déplacement joueur/ballon

			
5	5		

Partie	Tâche	Durée	Descriptif	Éléments pédagogiques
Jeu	<p><b>Objectif</b> Coopérer pour marquer.</p> <p><b>But</b> Marquer le plus de buts.</p> <p><b>Consignes</b> On attaque 3 buts, on défend 3 buts. Pas de gardien de but. 1 but = 1 point.</p>	2 x 5'		<b>Variables</b>
		Nbre de joueurs		On rajoute un gardien pour 3 buts, dans chaque équipe.
		5c5		<b>Méthode pédagogique</b>
		Espaces		<b>ACTIVE</b>
		30x20		<b>Laisser jouer - Observer - Questionner</b>
	<b>Veiller à...</b>			
				<p>L'occupation de l'espace et la taille des buts. Bien compter les points. L'activité des enfants. Encourager et dynamiser. Questionner les enfants.</p>