

« *Le jeu avant l'enjeu !* »



## LA SAISON DES U9

**SUR LA LIGUE AUVERGNE RHONE-ALPES DE FOOTBALL**

### CATÉGORIES AUTORISÉES

- **GARÇONS NÉS EN 2010 ET 2009**
- **FÉMININES EN MIXITÉ : NÉES EN 2010, 2009 ET 2008**
- **EQUIPE SEULEMENT FILLES : NÉES EN 2010, 2009, 2008 ET 2007**

Le calendrier de la saison

La pratique du weekend

L'interclub, le Festi-Foot, le Futsal

Contacts

Les Journées Nationales

Le déroulement et le contenu des plateaux

Le Programme  
Educatif  
Fédéral

La page administrative

# INTRODUCTION :



Les U9 ont besoin :



*L'éducateur se doit de connaître ses joueurs pour les fidéliser et les faire progresser !!!*

# RÔLE DES ÉDUCATEURS, ACCOMPAGNATEURS ET PARENTS

## Missions de l'encadrement :

L'encadrement d'un jeune joueur est composé d'un triptyque : l'éducateur, l'accompagnateur (« le dirigeant ») et les parents. Chacun d'entre eux a un rôle à tenir auprès des joueurs. Leurs missions doivent être COMPLEMENTAIRES et chacun doit rester dans son rôle

	MISSIONS DE L'ÉDUCATEUR	MISSIONS DE L'ACCOMPAGNATEUR	MISSIONS DU PARENT
<b>EN DEHORS DE LA PRATIQUE</b>	<ul style="list-style-type: none"> <li>&gt; Participe aux réunions techniques du club</li> <li>&gt; Prépare le calendrier des rencontres</li> <li>&gt; Met en place les conditions d'entraînement (lieu, jour, horaires, stages...)</li> <li>&gt; Met en œuvre une programmation</li> <li>&gt; Intègre le Programme Educatif Fédéral dans son fonctionnement</li> <li>&gt; Prévoit des animations extra-sportives</li> <li>&gt; Assure le lien avec les parents (réunion, contact...)</li> <li>&gt; Met en place la charte de vie avec les joueurs</li> </ul>	<ul style="list-style-type: none"> <li>&gt; Prépare le déplacement et les conditions matérielles (licences, ballons, équipements, feuille de match, pharmacie, voitures...)</li> <li>&gt; Conçoit le livret de l'équipe à destination des parents (coordonnées, entraînements, calendrier, charte de vie...)</li> <li>&gt; Aide à la mise en place d'animations extra-sportives</li> </ul>	<ul style="list-style-type: none"> <li>&gt; Indique l'absence (et son motif) de leur enfant à l'éducateur</li> <li>&gt; Fait respecter les temps de sommeil de leur enfant</li> <li>&gt; Prépare une alimentation adaptée à l'activité physique</li> <li>&gt; Vérifie que le sac du footballeur soit correctement préparé</li> <li>&gt; Participe à la vie du club</li> </ul>
<b>À L'ENTRAÎNEMENT</b>	<ul style="list-style-type: none"> <li>&gt; Prépare et anime la séance d'entraînement</li> <li>&gt; Tient la fiche de présence</li> <li>&gt; Fait le point sur l'organisation des rencontres du week-end (santé, absences, transport)</li> <li>&gt; S'entretient avec les joueurs si besoin</li> </ul>	<ul style="list-style-type: none"> <li>&gt; Ouvre et ferme les vestiaires</li> <li>&gt; Accueille les joueurs</li> <li>&gt; Aide à la préparation du matériel</li> <li>&gt; Participe à l'animation de la séance si besoin</li> <li>&gt; Surveille les joueurs</li> </ul>	<ul style="list-style-type: none"> <li>&gt; Transporte son enfant</li> <li>&gt; Assiste périodiquement à l'entraînement de son enfant</li> </ul>
<b>LE JOUR DE LA RENCONTRE (avant, pendant, après)</b>	<ul style="list-style-type: none"> <li>&gt; Prépare la rencontre</li> <li>&gt; Organise l'équipe et donne les consignes</li> <li>&gt; Noue le contact avec l'adversaire et l'arbitre</li> <li>&gt; Dirige l'équipe</li> <li>&gt; Fait le bilan avec les joueurs</li> <li>&gt; Précise le prochain rendez-vous</li> <li>&gt; Tient la fiche de présence</li> </ul>	<ul style="list-style-type: none"> <li>&gt; Distribue les équipements</li> <li>&gt; Accueille l'adversaire et l'arbitre</li> <li>&gt; Seconde l'éducateur dans son rôle (échauffement, remplaçants, pharmacie...)</li> <li>&gt; Prépare la collation d'après-match à domicile</li> </ul>	<ul style="list-style-type: none"> <li>&gt; Participe au transport des joueurs de l'équipe</li> <li>&gt; Accueille les parents de l'autre équipe</li> <li>&gt; Encourage tous les joueurs de l'équipe</li> <li>&gt; Aide à la préparation de la collation</li> </ul>

Source guide interactif FFF



## L'ENFANT A BESOIN :

> **D'avoir des repères pour se construire :**

Fixer un cadre : règles de vie, règles du jeu

> **D'être mis en confiance pour s'engager :**

Créer un climat sécurisant, valoriser, positiver

> **De jouer pour apprendre :**

Mettre en place des activités ludiques.

Lui laisser une grande liberté d'expression dans les jeux

> **De voir pour comprendre :**

Utiliser la démonstration pour présenter les jeux

> **D'être actif mais doit récupérer :**

Mettre en place une activité fractionnée (15 mn d'activité / temps de récupération)

# LES COMPÉTENCES EDUCATIVES

sont transverses aux compétences sportives :

PÉRIODES	Septembre / Octobre	Novembre / Décembre	Janvier / février	Mars / avril	Mai / juin
ADN FFF	<b>PLAISIR</b> ∨	<b>RESPECT</b> ∨	<b>ENGAGEMENT</b> ∨	<b>TOLÉRANCE</b> ∨	<b>SOLIDARITÉ</b> ∨
COMPÉTENCES	Faire son sac et bien s'équiper	Économiser l'eau	Réduire sa consommation d'énergie	S'enrichir de la diversité au sein de l'équipe	Supporter son équipe en respectant les autres
	Saluer les personnes de son environnement	Respecter les partenaires, les adversaires et son éducateur	Connaître les règles essentielles du jeu	Identifier la nature des déchets	Porter les valeurs du foot

Source guide interactif FFF



# LES COMPETENCES SPORTIVES :

 <b>JEU</b>	 <b>TECHNIQUE</b>	 <b>COMPORTEMENT</b>	 <b>MOTRICITÉ</b>
Être capable de			
Agrandir l'espace de jeu effectif en largeur et profondeur >	Contrôler des ballons au sol et d'enchaîner par un autre geste >	Avoir un état d'esprit exemplaire >	Travailler la vitesse de réaction et gestuelle >
Sécuriser et maîtriser la possession >	Frapper son ballon avec l'intérieur du pied >	Rester concentré >	Travailler la coordination, motricité >
Garder le temps d'avance pour finir l'action >	Conduire pied droit pied gauche et de changer de rythme et de direction >	Etre persévérant >	Maîtriser les différents déplacements et rythmes >
Se replacer sur l'axe ballon/but >	Marquer >	Avoir confiance en soi >	
Reformer le bloc équipe >	Récupérer le ballon >	S'engager totalement >	
	Réaliser 10 contacts jonglerie pied droit ou pied gauche, 10 alternés >	Rester déterminé >	

Source guide interactif FFF

# CALENDRIER JEUNES

## Calendrier 2017/2018

CHAMPIONNATS - COUPES																																																						
Mois	Août				Septembre				Octobre				Novembre				Décembre				Janvier				Février				Mars				Avril				Mai				Juin													
Jour	19	26	2	9	16	23	30	7	14	21	28	1	4	11	18	25	2	9	16	23	30	6	13	20	27	3	10	17	24	3	10	17	24	31	1	2	7	14	21	28	1	5	8	10	12	19	20	21	26	2	9	16	23	
	Coupe de France																																																					
	Gambardella																																																					
	Coupes AIN / Grpts																																																					
PHR Senior - Poule de 12																																																						
Championnat Senior - Poule de 12																																																						
Championnat Senior - Poule de 10																																																						
U 19																																																						
U 18																																																						
U 17																																																						
U 15																																																						
U 13																																																						
U 11																																																						
U 9																																																						
U 7																																																						
Championnat Senior - Filles																																																						
U 18 - Filles																																																						
U 15 - Filles																																																						
Jour	19	26	2	9	16	23	30	7	14	21	28	1	4	11	18	25	2	9	16	23	30	6	13	20	27	3	10	17	24	3	10	17	24	31	1	2	7	14	21	28	1	5	8	10	12	19	20	21	26	2	9	16	23	
Mois	Août				Septembre				Octobre				Novembre				Décembre				Janvier				Février				Mars				Avril				Mai				Juin													

Vacances scolaires
Mercredi 1er Novembre
Samedi 11 Novembre
31 Mars, 1, 2 Avril Pâques
Mardi 1er
Mardi 8 Mai
Jeu 10 Mai Ascension
3-4-5 Juin Pentecôte

Réunion des jeunes à 11 : Samedi 26 août

J'Accompagne les U13 : Jeudi 07 septembre

J'Accompagne les U11 : Jeudi 07 septembre

J'Accompagne les U9 : Lundi 11 septembre

J'Accompagne les U7 : Lundi 11 septembre

J'Accompagne Haut Bugey : Mercredi 06 septembre

J'Accompagne Bas Bugey : Mercredi 06 septembre

J'Accompagne Dombes Côtière : Mercredi 06 septembre

### Actions promotionnelles

**JNA** : Journée Nationale d'Accueil U9 : 16 septembre

**JND** : Journée Nationale Départementale U7 : 9 Juin

**CD** : Challenge U11 du Conseil Départemental : 17 juin

**JDF** : Journée Départementale du Foot Féminin : 3 juin

**QF** : Qualification Futsal

**Ffut** : Finale futsal

**Coupes Nationales jeunes** (U13 Festival Foot et U19 Coupe Gambardella)

**FF** : Festi-Foot

**IC** : Inter-Clubs



*Un calendrier pour communiquer, informer et fidéliser les joueurs et parents !!!!*



# CALENDRIER FORMATIONS

## Formations d'éducateurs saison 2017/2018

	AOÛT / SEPTEMBRE 2017	OCTOBRE/ NOVEMBRE 2017	DECEMBRE 2017 / JANVIER 2018	FEVRIER / MARS 2018	AVRIL 2018	MAI - JUIN 2018
Module <b>GdB Initiation</b> 2 jours		<b>Samedi 9 et Samedi 16 Décembre</b> lieu : DISTRICT				
Module <b>U7</b> 1 jour		<b>Mercredi 1 Novembre</b> lieu : à déterminer				
Module <b>JEUNES CADRES U9</b> 2 jours		<b>Lundi 23 et Mardi 24 Octobre</b> lieu : à déterminer			<b>Mercredi 18 et Jeudi 19 Avril</b> lieu : à déterminer	
Module <b>JEUNES CADRES U11</b> 2 jours		<b>Jeudi 2 et Vendredi 3 Novembre</b> lieu : à déterminer				
Module <b>U9</b> 2 jours		<b>Vendredi 27 et Samedi 28 Octobre</b> lieu : à déterminer				
Module <b>U11</b> 2 jours				<b>Vendredi 30 et Samedi 31 Mars</b> lieu : à déterminer		
<b>CFF 1</b> 4 jours				<b>Mercredi 21, Jeudi 22, Vendredi 23 et Samedi 24 Février</b> lieu : DISTRICT		
Module <b>U13</b> 2 jours		<b>Vendredi 27 et Samedi 28 Octobre</b> lieu : à déterminer				
Module <b>U15</b> 2 jours			<b>Samedi 13 et Samedi 20 Janvier</b> lieu : à déterminer			
<b>CFF 2</b> 4 jours			<b>Mercredi 3, Jeudi 4, Vendredi 5 et Samedi 6 Janvier</b> lieu : DISTRICT			

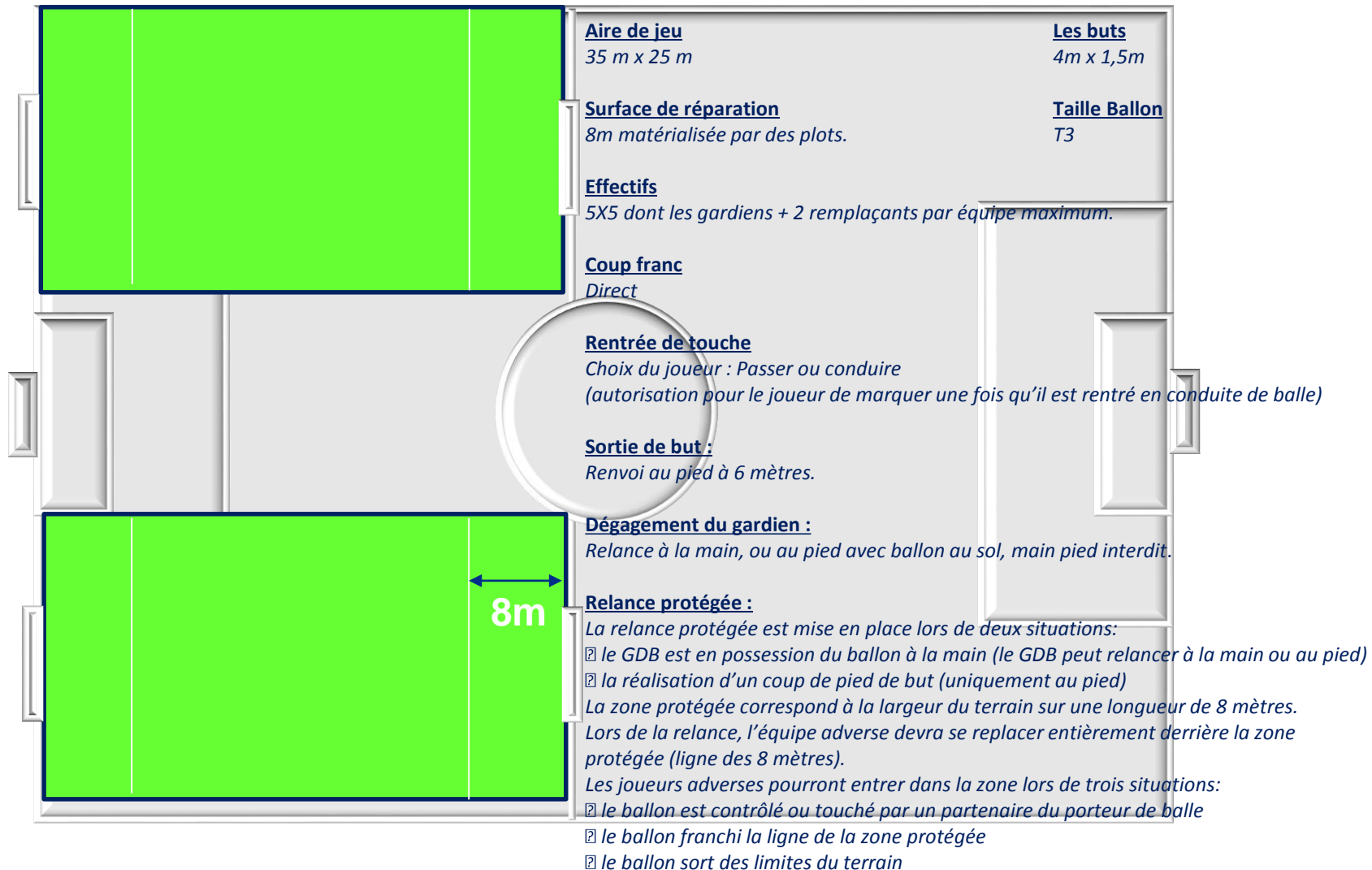


*Un calendrier pour former les éducateurs et les parents !!!!*



# La pratique du weekend en U9

## Dimensions et matérialisation des terrains

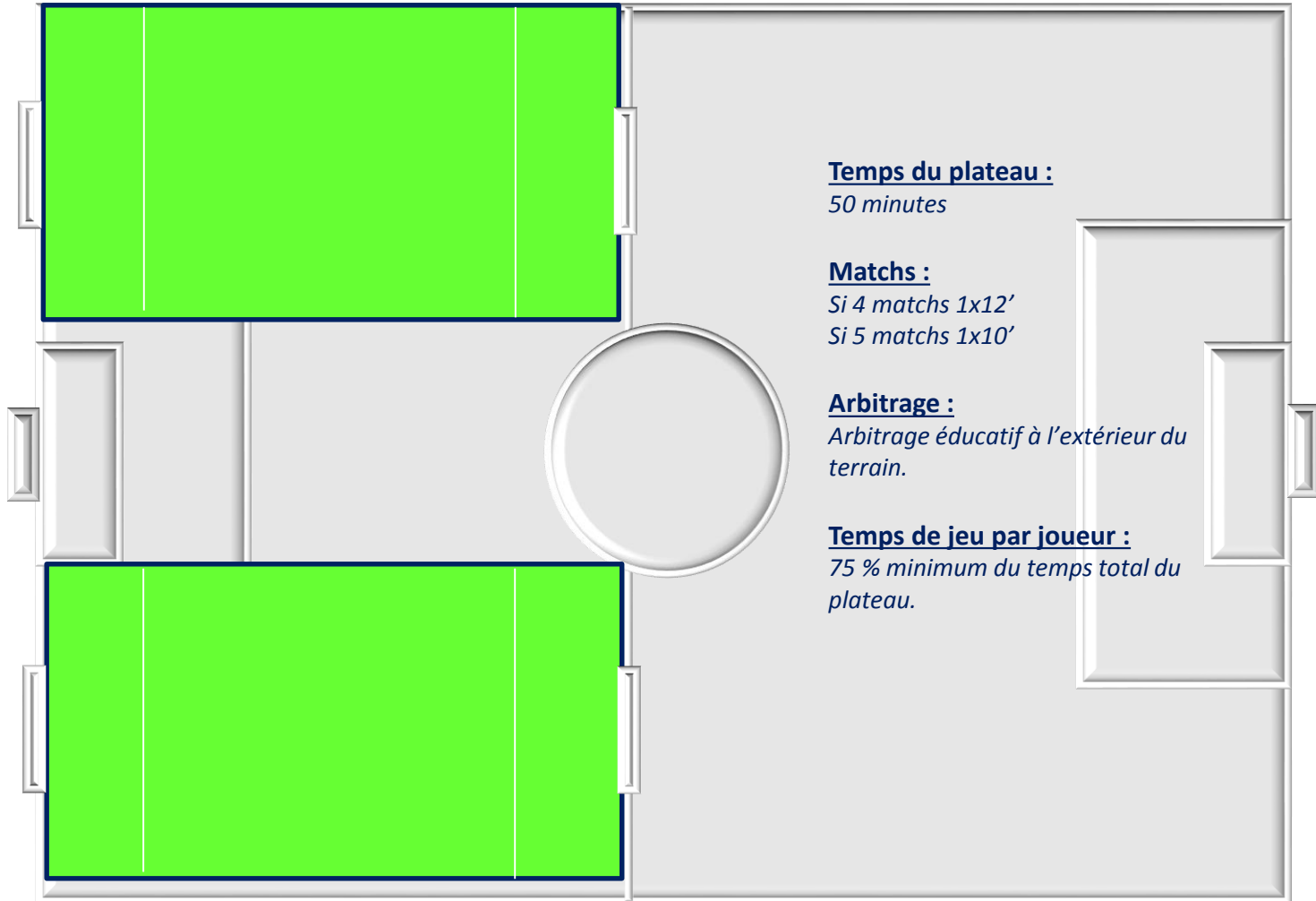


*La philosophie du plateau : du plaisir, du jeu sans enjeu !!!!!*



# Le déroulement du plateau U9

*Une alternance de 3 matchs et 1 atelier de motricité ou 1 jeu d'éveil*



# Les journées nationales :

*Educateurs : accueillir, informer – Parents : Rencontrer, s'informer*

*Joueurs : Jouer, s'amuser*



FFF

16 SEPTEMBRE 2017

**LA RENTRÉE DU FOOT**

PLACE AU JEU !

INITIATION GRATUITE  
OUVERTE AUX FILLES ET GARÇONS DE 5 À 10 ANS, LICENCIÉS OU NON LICENCIÉS

RENSEIGNE-TOI  
AUPRÈS DU CLUB LE PLUS PROCHE DE CHEZ TOI  
ET SUR FFF.FR

*Inscription  
sur le site de mon  
District !!!!!*



SUIVEZ-NOUS SUR [FFF.fr](http://FFF.fr)    @fff



*Débuter et terminer une belle saison de foot avec mes copains !!!*

# Qu'est ce qu'un FESTI FOOT ?

*Jouer sur des espaces avec des effectifs réduits pour progresser !!!!*



**T**out le monde joue. Tout le monde est titulaire !

**O**ffrir un nombre de contacts joueur/ballon plus important,

**L**aisser jouer - besoin de communiquer avec mes partenaires,

**E**tre en permanence en position de marquer ou de protéger son but,

**R**éussir à maîtriser des phases de transitions,

**A**uto arbitrage,

**N**ourrir l'envie de jouer et d'entreprendre,

**C**hanger de repères et de postes,

**E**voluer à son niveau.

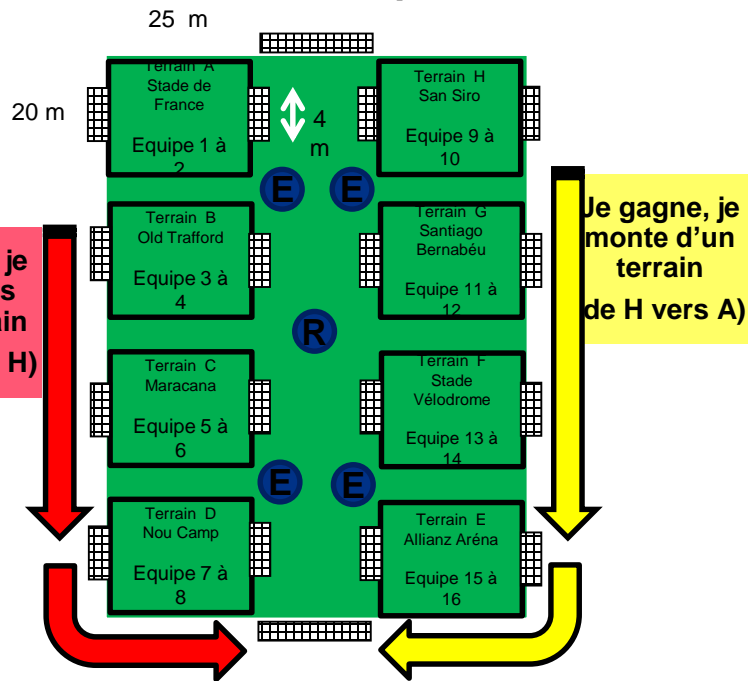
## Lois du Jeu – Auto arbitrage

	U9	U11
<b>Terrain</b>	25 x 30 m	30 x 35 m
<b>Buts</b>	= 2 m	= 4 m
<b>Ballon</b>	Ballon N° 3	Ballon N°4
<b>Nombre de joueurs</b>	3 x 3 sans GDB	4 x 4 avec GDB
<b>But</b>	Un but est valable uniquement si le tir a lieu dans le camp de l'adversaire.	
<b>Coup d'envoi</b>	Interdit de marquer sur l'engagement	
<b>Touche</b>	Au pied au sol ou en conduite de balle au choix du joueur.	
<b>Sortie de but</b>	Ballon au sol, relance par une passe	
<b>Corner</b>	Oui	
<b>Hors-Jeu</b>	Non	
<b>Sécurité</b>	Protège tibias obligatoires	
<b>Temps de Jeu</b>	8 x 6 minutes	
<b>En cas d'égalité</b>	Est considérée comme gagnante, la 1 <sup>ère</sup> équipe qui a marqué. Si 0 à 0, est considérée comme gagnante, l'équipe qui vient de monter d'un terrain.	



# Disposition et matérialisation d'un FESTI FOOT ?

## Niveau unique



Adaptez vous au nombre d'équipes et de joueurs présents, n'hésitez pas à constituer des équipes supplémentaires avec les remplaçants.  
En cas de nombre d'équipes impair, l'équipe qui ne joue pas doit faire un jeu (ou jouer en 2 x 2).

<b>Le responsable (R)</b>	Une seule personne gère le temps (coup de sifflet au départ et à la fin de chaque rotation).
<b>L'éducateur (E)</b>	Il gère 1 ou 2 terrains (il est fixe sur le même terrain rotation après rotation, il ne suit pas son équipe). Il est là pour guider, accompagner les enfants.
<b>Les spectateurs</b>	Ils doivent être placés derrière la main courante du terrain. Un terrain de Football est exclusivement réservé aux joueurs et aux éducateurs.

# L'organisation de la pratique Futsal en U9

*Jouer sur des surfaces différentes avec un ballon futsal (sans rebond), pour varier les plaisirs !!!*



## Nombre d'équipes :

**4 à 6 équipes maximum**

## Temps du plateau :

50 minutes

## 4 Matches ou 5 matchs :

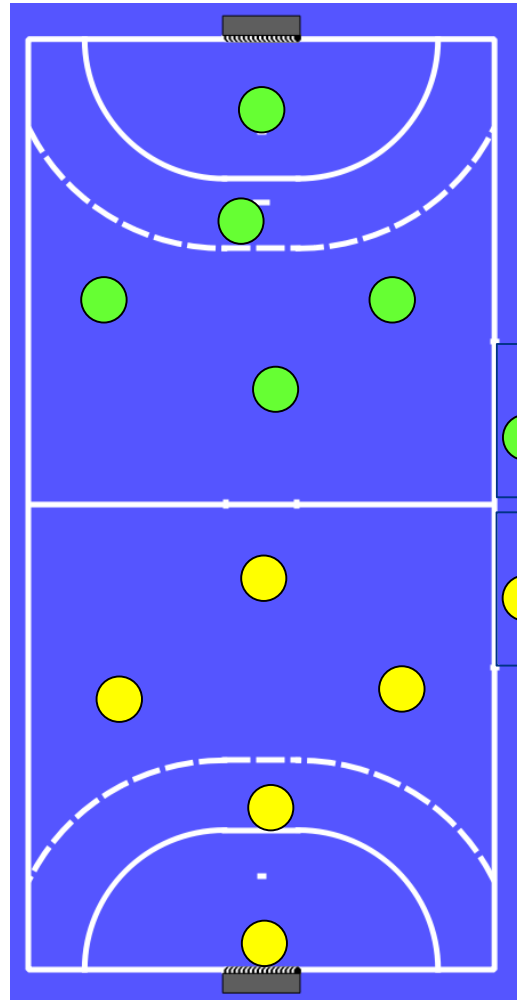
De 10 minutes

## Arbitrage :

Éducatif à l'extérieur du terrain.

## Temps de jeu par joueur :

75 % minimum du temps total du plateau.



## La gestion des remplaçants

Remplacement à tout moment de la partie dans la zone des 5 mètres (ballon en jeu ou non en jeu).

## Les changements :

S'effectuent dans la zone de remplacement. Chasubles obligatoirement mises (portées) par les remplaçants.

## Au moment du remplacement :

Le joueur remplacé doit être sorti du terrain pour que le joueur remplaçant rentre sur l'aire de jeu.

## Pour régler ce temps de remplacement,

Le remplaçant a une chasuble qu'il donne au joueur remplacé.



*Jouer sur des surfaces différentes et un ballon futsal (sans rebond) pour varier les plaisir !!!*

# La pratique du Futsal U9



## Aire de jeu

*Un terrain de hand intérieur -extérieur*

## Les buts

*Cages de handball ou Constrict-foot.*

## Surface de réparation

*6m matérialisée par la ligne en trait plein.*

## Taille Ballon

*Ballon futsal T3*

## Effectifs

*5X5 dont les gardiens + 2 remplaçants par équipe maximum.*

## Coup franc :

*direct*

## Pénalty :

*À 6 mètres*

## Rentrée de touche :

*Passer au sol ou conduire.*

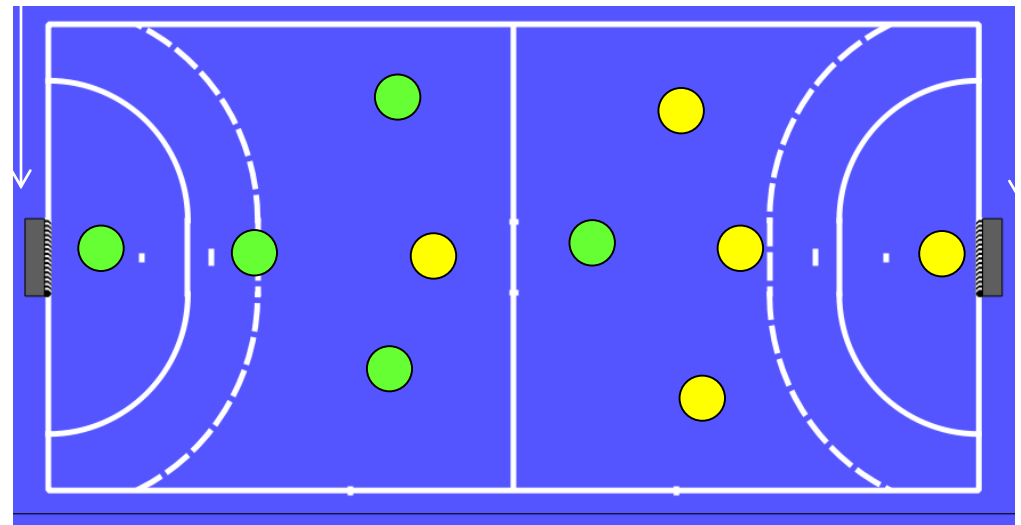
*Interdiction de marquer directement.*

## Sortie de but :

*Renvoi à la main.*

## Dégagement du gardien :

*A la main uniquement*



5 c 5  
dont gdb

*Jouer sur des surfaces différentes et un ballon futsal (sans rebond) pour varier les plaisir !!!*



# Le règlement Futsal U9

*Des lois du jeu favorisant la fluidité du jeu  
et le plaisir de jouer ensemble !!!!*

## Les fautes collectives :

**Savoir se maîtriser et se comporter correctement :**

- *Pas de contacts*
- *Tacles interdits y compris pour le gardien de but.*

**Contester les décisions de l'arbitre :**

- *Parler à l'arbitre et contestations : coach ou joueur.*
- *Gestes d'énervement :*  
*Ex: Taper dans le ballon après la faute signalée par l'arbitre.*

**Définition du contact :** *interférer avec un adversaire pour se procurer le ballon en touchant le joueur avant le ballon.*

**Le décompte de faute collective :  
Pour des rencontres de 10 à 12 minutes.**

*Les 3 premières fautes de la partie se sanctionnent par un coup franc direct à l'endroit de la faute ou du comportement déviant.*

*La 4<sup>ème</sup> faute et les suivantes se sanctionnent par un jet franc à 7 mètres*

**Il y a application de la règle de l'avantage avant de revenir obligatoirement à la faute pour une comptabilisation des fautes collectives.**

---

*Une maîtrise mentale et athlétique est indispensable pour une bonne pratique futsal*

---





# Qu'est ce qu'un INTERCLUBS ?

*Des rencontres de différentes catégories !*



**R**assembler des clubs du même secteur,

**E**changer et rencontrer les parents des différents clubs,

**S'**investir auprès des autres catégories (arbitrage, supporters...),

**P**ermettre aux éducateurs d'organiser des activités différentes,

**E**ncourager les autres équipes,

**C**réer un moment d'échange entre clubs,

**T**out le monde joue.

**Cela concerne les clubs ou ayant des jeunes parmi les catégories: U7/U9/U11/U13**

Le district communique les dates bloquées dans le calendrier pour les interclubs.

Si les clubs ne possèdent pas les quatre catégories, ils s'adapteront au cadre proposé.

Le district pourra regrouper les clubs par 3 ou 4 pour ceux qui ont très peu d'effectif.

L'école de football du club X accueille l'école de football du club Y (possibilité d'être 3 clubs si les effectifs sont restreints, au contraire si les effectifs sont importants séparer les U7/U9 et U11/U13).

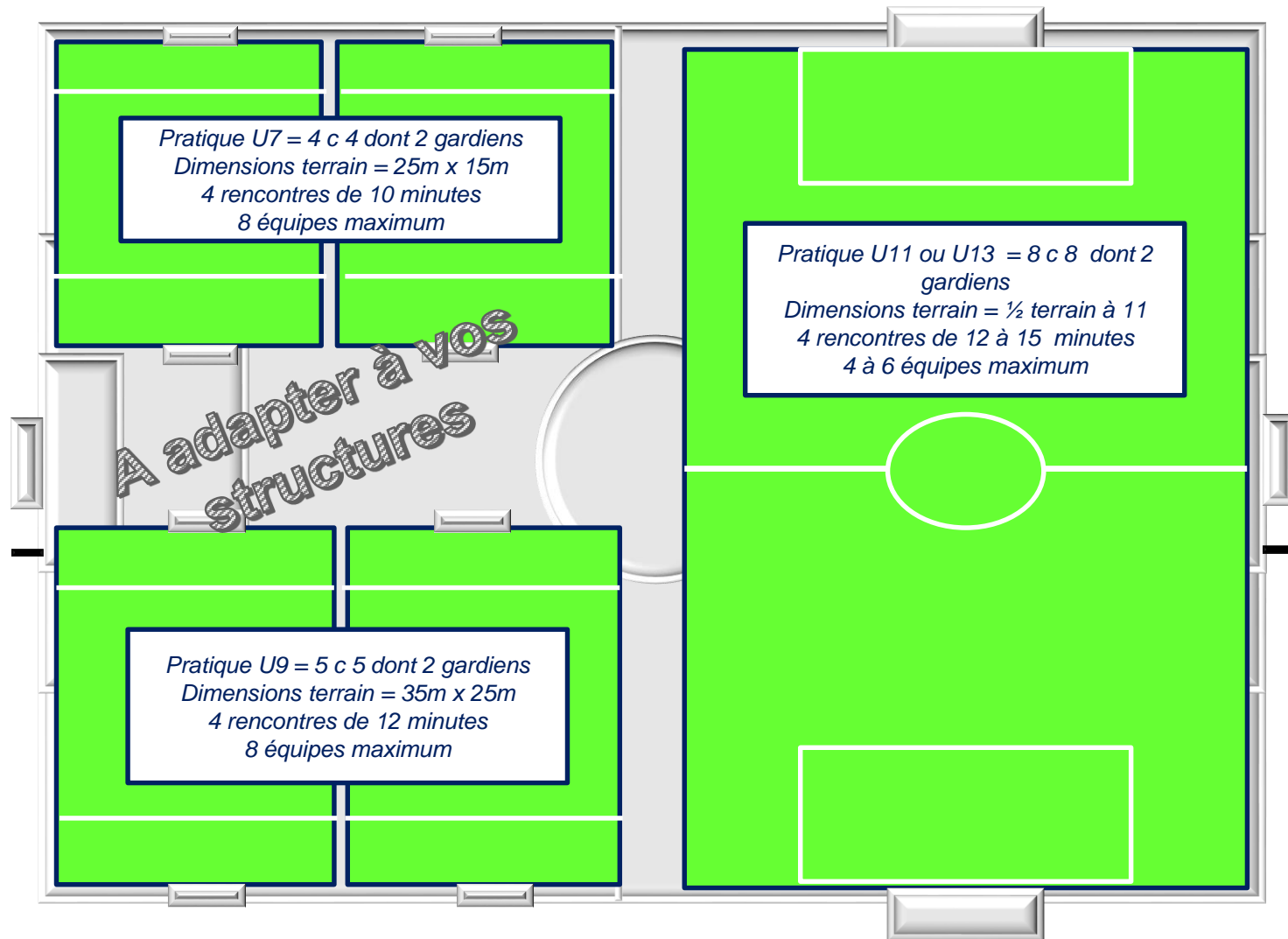
Le club accueillant organise son plateau librement, avec la formule de son choix en s'appuyant sur le panel d'animations proposées (création d'affiches, déguisements, maquillages, chorégraphies, chansons...).

Les accompagnateurs, joueurs et dirigeants pourront être habillés aux couleurs de leur club. Sur l'après-midi ou sur la journée avec le repas pris en commun (enfants, éducateurs, parents).

Les parents et accompagnateurs devront encourager leur équipe dans un climat de sportivité.



# Disposition et matérialisation d'un INTERCLUBS ?



# Programme Educatif Fédéral

« Sois foot, joue dans les règles! »



## 6 THÉMATIQUES - 5 VALEURS

## DES OUTILS

### LES RÈGLES DE VIE



### LES RÈGLES DE JEU



	Septembre/Octobre LE PLAISIR	Novembre/Décembre LE RESPECT	Janvier/Février L'ENGAGEMENT	Mars/Avril LA TOLÉRANCE	Mai/Juin LA SOLIDARITÉ
U6 à U9	Faire son sac et bien s'équiper Saluer les personnes de son environnement	Economiser l'eau Respecter ses partenaires et son éducateur	Réduire sa consommation d'énergie Connaître les règles essentielles du jeu	S'enrichir de la diversité au sein de l'équipe Identifier la nature des déchets	Supporter son équipe en respectant les autres Porter les valeurs du foot
U10 à U13	Respecter le cadre de fonctionnement collectif Découvrir et assumer le rôle de capitaine Connaître les fautes à ne pas commettre S'hydrater pour jouer	Prendre une douche après l'effort Prioriser le projet collectif Respecter les adversaires Tenir le rôle d'arbitre assistant	Utiliser des transports éco-responsables Trier ses déchets Partager sa connaissance du foot Avoir l'esprit club Maîtriser la règle du hors-jeu	S'interdire toutes formes de discriminations Jouer sans tricher Faire preuve de volonté de progresser Respecter et comprendre les sanctions de l'arbitre	Connaître les méfaits du tabac Adapter son sommeil à l'activité S'alimenter pour jouer Porter les valeurs du foot
	Bien s'échauffer en autonomie (p...) Laisser les installations en bon état Se comporter avec élégance sur et en dehors du terrain	Se déplacer en toute sécurité Utiliser à bon escient les réseaux sociaux Respecter les arbitres	Connaître les parcours pour devenir éducateur, arbitre Gérer et arbitrer une rencontre football Connaître l'organisation du club Connaître les partenaires du club Tenir le rôle d'arbitre central	Réduire sa production de déchets S'impliquer dans la vie de son club Rester concentré Faire preuve d'abnégation et de combativité Connaître le barème des sanctions	Connaître les méfaits de l'alcool Connaître les méfaits du cannabis Etre fidèle à son club Porter les valeurs du foot

# Programme Educatif Fédéral

« Sois foot, joue dans les règles! »



Diffuser des messages  
régulièrement  
(hebdomadaire, mensuel,  
stage vacances)



Mettre en place une  
action simple au  
sein du club ou  
valoriser une action  
existante



Demander une  
intervention auprès  
de la Ligue et du  
district



*Le Football a des valeurs universelles alors à nous tous de les valoriser à travers le Programme Educatif Fédéral de la FFF !!!!!*

*Inscrivez vous et aidez à transmettre les valeurs de notre sport favori : 'P.R.E.T.S !!!!!*

# La page administrative en U9



## La feuille de plateau

À remplir à la fin de chaque plateau

CLUB : Amicale des Educateurs de l'Ain FC		N° équipe : C			
NOM Prénom	N° licence	Date du plateau			
<small>cochez les joueurs présents aux dates correspondantes.</small>					
LEMASSON Fabien	123456780	*	*	*	*
COLLETER Kévin	123456781	*	*		
VAN BOMMEL Raphaël	123456782	*	*	*	*
ADAMS Xavier	123456783	*		*	*
TÖFTING Francis	123456784	*	*		*
JANCKER Pierre	123456785	*		*	*
VALDERAMA Jean-Jacques	123456786	*		*	
GIULY Patrick	123456787		*		
ZÄIRI Momo	123456788		*	*	
ROLL Tatane	123456789			*	*
GASCOGNE Joël	123456790				*
LAMBERT Mélanie	123456780			*	
DHORASOO Jean-Olivier	123456781				*

**RAPPEL :** Extrait Article 70 des Règlements généraux de la F.F.F. :  
Aucun joueur ne peut pratiquer le football s'il n'a, au préalable, satisfait à un contrôle médical donnant lieu à la délivrance d'un certificat médical de non contre-indication à la pratique du football, conformément aux lois et textes en vigueur, figurant au dos de la licence.

Date :	Lieu : À Chanoz-Chatenay	Poule : C	
Equipes Rencontrées	Club organisateur	NOM du responsable d'équipe	Remarques éventuelles :
ESVS Thoissey SDI 1	X	Mr Ribéry	Début du plateau à l'heure L'éducateur de ...X... n'a pas fait entrer un joueur Pas de bornes aux corners
FC Dombes Bresse 2		Mr Toulalan	
FC bords de Veyle 1		Mr Evra	
St Etienne / Ch.		Mr Anelka	

Les feuilles de matchs sont à retourner au district à la fin de chaque phase


## Organisation

- 2 niveaux toute la saison.
  - Changement de niveaux possible à la Toussaint et à Noël à la demande de l'Éducateur.
- (tout engagement nouveau ou retrait d'équipe devra être confirmé par courrier, mail ou par fax Messagerie officielle).

## Où trouver les plateaux Sur le site du district

The screenshot shows the website interface with a navigation menu. A red circle highlights the 'U9' link, and a red arrow points to it with the text 'Cliquez ici'. Other visible elements include the website logo, a welcome message, and various news items and announcements.

Attention ce calendrier n'est qu'indicatif car il ne tient pas compte des modifications « quotidiennes » de la Commission Foot Animation



**CICCHILLITTI Fabien**  
(C.T.F.)  
06 38 98 85 46

**BRESSOUX Jean-Marie**  
(C.D.F.A.)  
06 38 98 82 66

# L'ÉQUIPE TECHNIQUE DÉPARTEMENTALE



**PATUREL Mélanie**  
(E.S.)

**CURT Alexis**  
(E.S.)

**VALLET Thibault**  
(E.S.)



## *Contacter*



*Conseiller Départemental Football Animation :  
BRESSOUX Jean - Marie*

*Téléphone : 06 38 98 82 66*

*Mail : [jean-marie.bressoux@ain.fff.fr](mailto:jean-marie.bressoux@ain.fff.fr)*



*Bonne saison à toutes et à tous !!!*



***Document réalisé par  
des élus,  
Des techniciens,  
Des conseillers Techniques Régionaux  
Avec le support du Guide Interactif du Football des Enfants***