



## **NOUVELLES DIRECTIVES ET EVOLUTIONS POUR LE FOOT ANIMATION A PARTIR DE LA SAISON 2013-2014**

### **I. DISSOCIATION DES U6-U7 ET U8-U9**

Pour limiter les différences et adapter les contenus aux capacités des enfants, il a été acté de dissocier la pratique entre les U6-U7 et les U8-U9.

Dorénavant, la pratique sera la suivante :

- Football à 3, 4 ou 5 pour les U6-U7 (avec une tolérance d'associer 2 U8 par équipe)
- Football à 5 pour les U8-U9 (le sur-classement de 3 U7 est autorisé avec Autorisation Médicale)

### **II. ADAPTATION DES RÈGLES DU JEU CHEZ LES U6-U7 ET U8-U9**

Pour augmenter le temps de jeu effectif et s'adapter aux capacités des enfants, les remises en jeu s'effectueront désormais sur une passe au sol ou en conduite de balle.

### **III. MODIFICATION DES EFFECTIFS DE PRATIQUE POUR LES U10-U11 ET U12-U13**

Afin de faciliter l'apprentissage du jeu, les U10-U11 et les U12-U13 pratiqueront dorénavant le football à 8 (4 remplaçants sont autorisés par équipe).

Cette nouvelle disposition permet la mise en adéquation des espaces et des effectifs avec les capacités des enfants. De plus, le passage du Football à 8 au Football à 11 se fera plus facilement : il suffira d'ajouter 1 joueur par ligne.

### **IV. ADAPTATION DES RÈGLES DU JEU POUR LES U10-U11 ET U12-U13**

Pour simplifier les règles du jeu dans ces catégories d'âge d'une part et se rapprocher des règles du Football à 11 d'autre part, il est convenu de :

- supprimer le coup de pied de pénalité
- autoriser les coups francs indirects
- créer une surface de réparation
- interdire le dégagement « volée » ou « ½ volée » par le gardien
- appliquer la règle du Football à 11 pour la passe au gardien
- instaurer le hors-jeu à la ligne médiane pour les U12-U13
- instaurer le hors-jeu à la ligne des 13 mètres pour les U10-U11

### **V. ADAPTATION DE L'ARBITRAGE DANS LES RENCONTRES U12-U13**

Afin d'intégrer l'arbitrage comme élément du jeu, il est souhaité que l'arbitrage à la touche soit effectué, dans la mesure du possible, par les joueurs.

### **VI. MISE EN PLACE D'UN TEMPS « COACHING » POUR LES U12-U13**

Une période de 2 minutes sera mise en place à la moitié de chaque mi-temps. Cela permettra d'optimiser les conseils donnés par les éducateurs et de diminuer les interventions de l'éducateur pendant le jeu.

## **VII. PRINCIPE GÉNÉRAL POUR LES JEUNES**

Dans ces catégories d'âge, le plaisir de jouer doit primer. Pour cela, une mesure égalitaire de traitement des jeunes sans distinction de niveau est mise en place : participation minimale des jeunes à 50 % du temps de pratique proposé. Cela devrait permettre d'éviter d'avoir toujours les mêmes jeunes sur la touche et de les perdre à plus ou moins court terme.

## **VIII. AUTORISATION DE JOUER DANS 2 CLUBS DIFFERENTS (U6 à U11)**

Afin de s'adapter à l'évolution de la structure familiale et de permettre aux enfants de jouer, il a été décidé d'autoriser un enfant à pouvoir jouer dans 2 clubs différents, autorisation limitée aux catégories du football non compétitif.

---

# ANNEXE

## Les lois du jeu du football à effectif réduit

**Applicables au 1<sup>er</sup> juillet 2013 sur tout le territoire français**

Pour l'ensemble des lois du jeu non précisées dans ce document, se référer aux lois du jeu à 11.

### ❖ Loi 1 - Le terrain de jeu

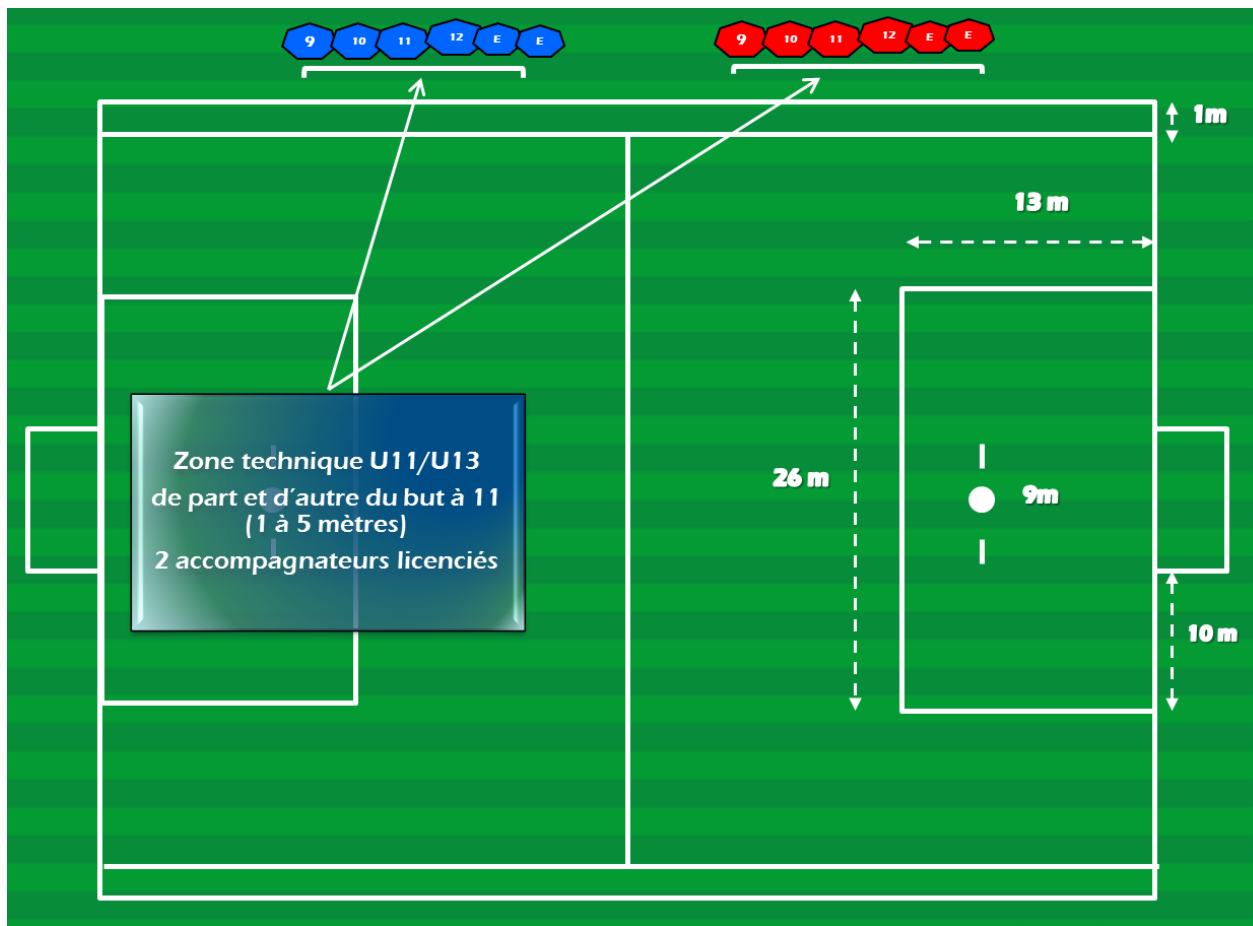
Catégories /Domaine	U6/U7	U8/U9	U10/U11	U12/U13
<b>Terrain</b>	Foot à 3 : 25x15 m Foot à 4 avec gardien : 25x15 m Foot à 4 sans gardien : 30 x 20 m Foot à 5 : 30 x 20 m	Foot à 5 : 35 x 25 m	½ terrain à 11	
<b>But*</b>	4 x 1.50 m		6 x 2 m avec filets	
<b>Point de coup de pied de réparation</b>	6 m		9 m	
<b>Surface de réparation**</b>	Non	6 m x largeur du terrain	26 m x 13 m	
<b>Zone technique</b>	Non		A droite et à gauche du but à 11	

\* Fixation des buts pour le football à 8 :

Il est rappelé que les « cages de buts de football » doivent être conformes aux dispositions du Décret n°96-495 du 4 juin 1996, fixant les exigences de sécurité auxquelles celles-ci doivent répondre.

\*\* Traçage de la surface de réparation :

S'il n'est pas possible de tracer la surface sur l'ensemble des terrains, vous pouvez utiliser des coupelles ou des galettes de couleur (coupelles plates) pour matérialiser les quatre angles.



## ❖ Loi 2 - Le ballon

Catégories /Domaine	U6/U7	U8/U9	U10/U11	U12/U13
Ballon	T3 ou T4		T4	

## ❖ Loi 3 - Nombre de joueurs

Catégories /Domaine	U6/U7	U8/U9	U10/U11	U12/U13
Nombre de joueurs	3 à 5 par équipe	5 par équipe	8 par équipe	8 par équipe
Nombre de joueurs minimum	-1 par équipe	4 par équipe	6 par équipe	6 par équipe
Remplaçants	0 à 1	0 à 2	0 à 4	0 à 4
Temps de jeu minimum par joueur*	Tendre vers 100%		50% Minimum	50% minimum
Sur classement	RAS	3 U7 maxi par équipe	3 U9 maxi par équipe	3 U11 maxi par équipe
Sous classement	2 U8 maxi par équipe	Aucune dérogation possible pour les garçons.		
Féminines**	U8F autorisées en mixité	U10F autorisées en mixité	U12F autorisées en mixité	U14F autorisées en mixité
				Equipes U14F-U15 F en compétition U13 G

### \* Temps de jeu par enfant :

- Respect du temps de jeu minimum par enfant (sous la responsabilité de l'éducateur). Pas de contrôle effectué sur le terrain.
- Sensibilisation effectuée à partir d'une campagne d'affichage à destination des parents et accompagnateurs sur les droits des enfants footballeurs (Utilisation de la pression sociale).
- Recommandation d'étendre ce principe général de temps de jeu minimum à l'ensemble des équipes de jeunes à 11 (U14 à U19).

### \*\* Règlements généraux de la FFF :

« Article - 155 Mixité

1. Les joueuses U6 F à U 15 F peuvent évoluer dans les compétitions masculines :

- de leur catégorie d'âge,
- de catégorie d'âge immédiatement inférieure à la leur mais uniquement dans les compétitions de Ligue et de District.

2. Par ailleurs, les équipes féminines U15F peuvent participer à des épreuves régionales ou départementales masculines U13 dans les conditions de l'article 136.3 des présents règlements. »

### **Double licence :**

Possibilité pour les U6 à U11 de posséder une double licence pour les joueurs pouvant justifier d'une double domiciliation.

## **❖ Loi 4 - Equipements des joueurs**

- Maillots dans le short
- Chaussettes relevées en dessous des genoux
- Protèges tibias
- Crampons vissés interdits sur les catégories U6 à U9.

## **❖ Lois 5 et 6 - Arbitre et arbitres assistants**

<b>Catégories /Domaine</b>	<b>U6/U7</b>	<b>U8/U9</b>	<b>U10/U11</b>	<b>U12/U13</b>
<b>Arbitre central</b>	Non (Par les éducateurs sur le côté)		Oui (En priorité U15 et U17)	Oui (En priorité U17 et U19)
<b>Arbitres assistants*</b>	Non (Par les éducateurs sur le côté)		Oui (En priorité U15 et U17)	Oui (Les joueurs remplaçants*)

### **\* Arbitrage à la touche des U13 sous la responsabilité de l'éducateur :**

- Passage égalitaire de tous les joueurs au cours de la saison.
- Période maximale de 15 minutes par joueur.
- Rotation à chaque pause coaching et mi-temps.
- En cas d'absence de remplaçants, la touche est effectuée par un jeune ou un adulte volontaire.

## ❖ Loi 7 - Durées des plateaux ou rencontres

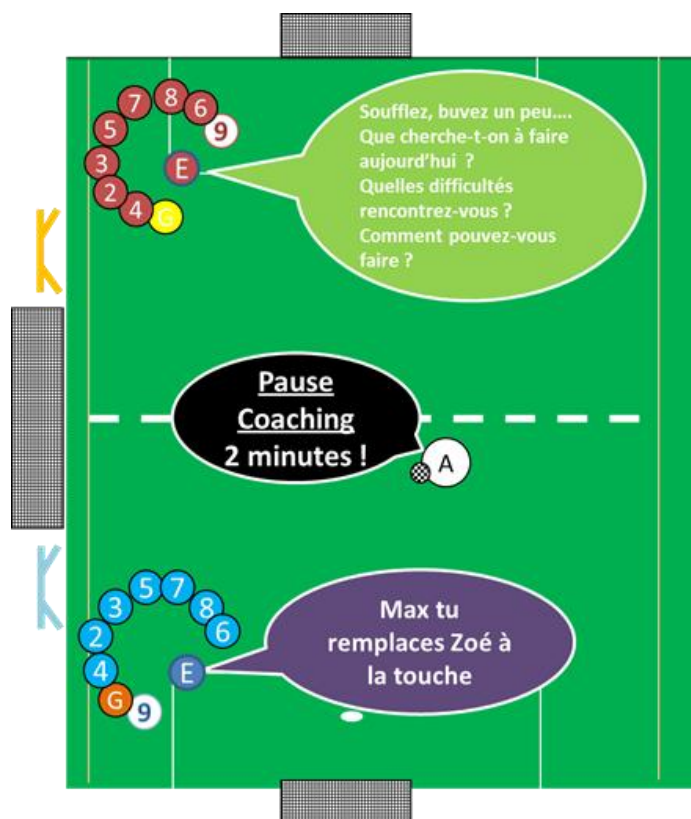
Catégories /Domaine	U6/U7	U8/U9	U10/U11	U12/U13
Durées maximales des plateaux ou rencontres	40 minutes	50 minutes	60 minutes	70 minutes
Temps de jeu effectif	40 minutes	50 minutes	50 minutes	60 minutes
Mi-temps	Non	Non	Oui	Oui
Pause coaching*	Non	Non	Non	Oui : 2 minutes par période
Prolongations	Non	Non	Non	Non

### \* Pause coaching :

- Pause coaching de deux minutes obligatoire à la 15ème minute de chaque période,
- Gestion du temps sera effectuée par l'arbitre,
- Positionnement des joueurs comme indiqué sur le schéma.

### Objectifs :

- Limitation des interventions des éducateurs au cours de la partie,
- Uniquement des encouragements et des renforcements positifs relatifs aux tentatives et aux attitudes des enfants,
- Intervention et conseils ciblés pendant les deux minutes de la pause coaching.



## ❖ Loi 8 - Coup d'envoi

Le ballon est en jeu lorsqu'il est botté vers l'avant. Le joueur ne peut retoucher le ballon avant que celui-ci n'ait été touché par un autre joueur.

**Interdiction de marquer directement sur l'engagement.**

Catégories /Domaine	U6/U7	U8/U9	U10/U11	U12/U13
Distance des joueurs adverses	4 mètres	4 mètres	6 mètres	6 mètres

## ❖ Loi 9 - Ballon en jeu ou jeu arrêté

- Le ballon est hors du jeu lorsqu'il franchit entièrement une des lignes du terrain que ce soit à terre ou en l'air.
- Le jeu est stoppé ou arrêté lorsque l'arbitre siffle.

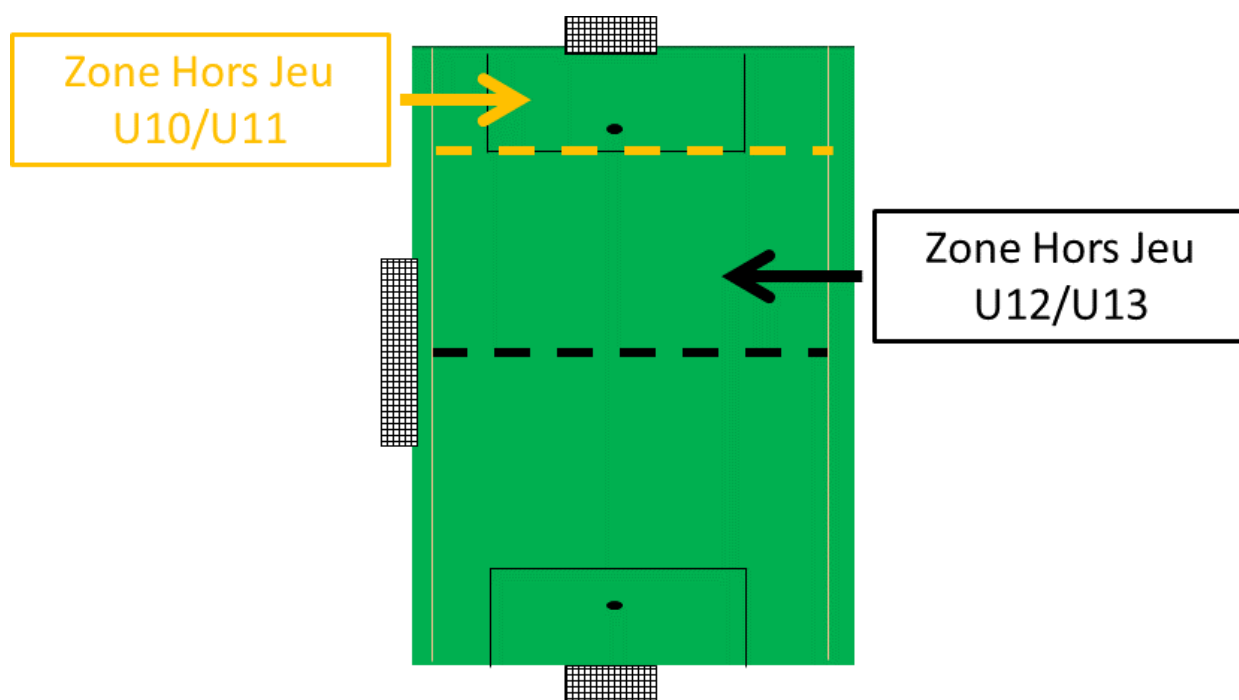


## ❖ Loi 10 - But marqué

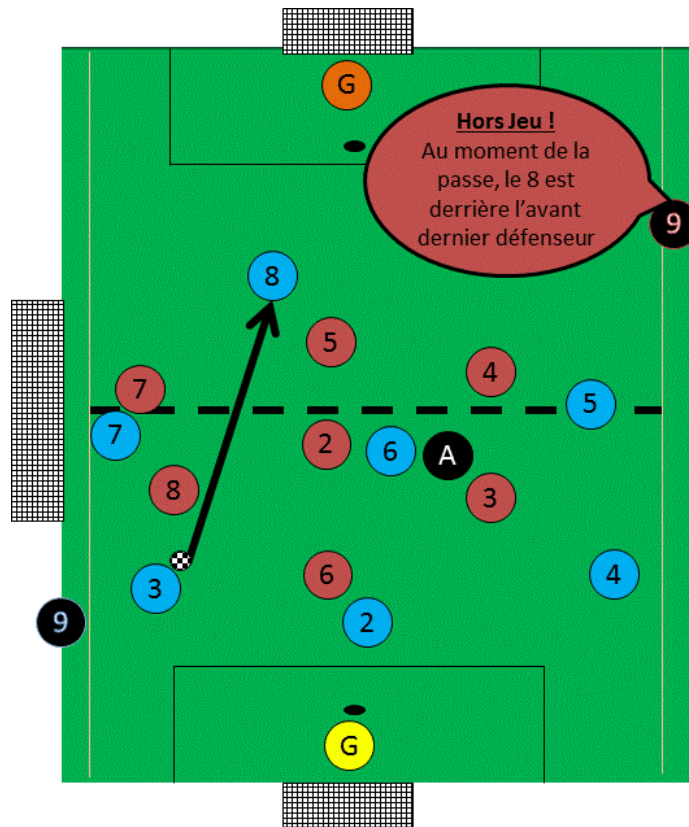
Le but est marqué lorsque le ballon franchit entièrement la ligne de but.

## ❖ Loi 11 - Hors-jeu

Catégories /Domaine	U6/U7	U8/U9	U10/U11	U12/U13
Hors-jeu	Non	non	Aux 13 mètres	A la médiane



- Le hors-jeu est jugé au départ du ballon.
- Le receveur doit faire action de jeu.
- Un joueur est en position de hors-jeu s'il est plus près de la ligne de but adverse que le ballon et l'avant dernier joueur adverse.
- Pas de hors-jeu sur une touche.
- Pas de hors-jeu sur une sortie de but.



## ❖ Lois 12 - Fautes et incorrections

- Tous les coups francs sont directs jusqu'en U9.
- **En U10/U11 et en U12/U13, possibilité selon les fautes de siffler un coup franc indirect.**

Les fautes ci-dessous sont sanctionnées d'un coup franc indirect :

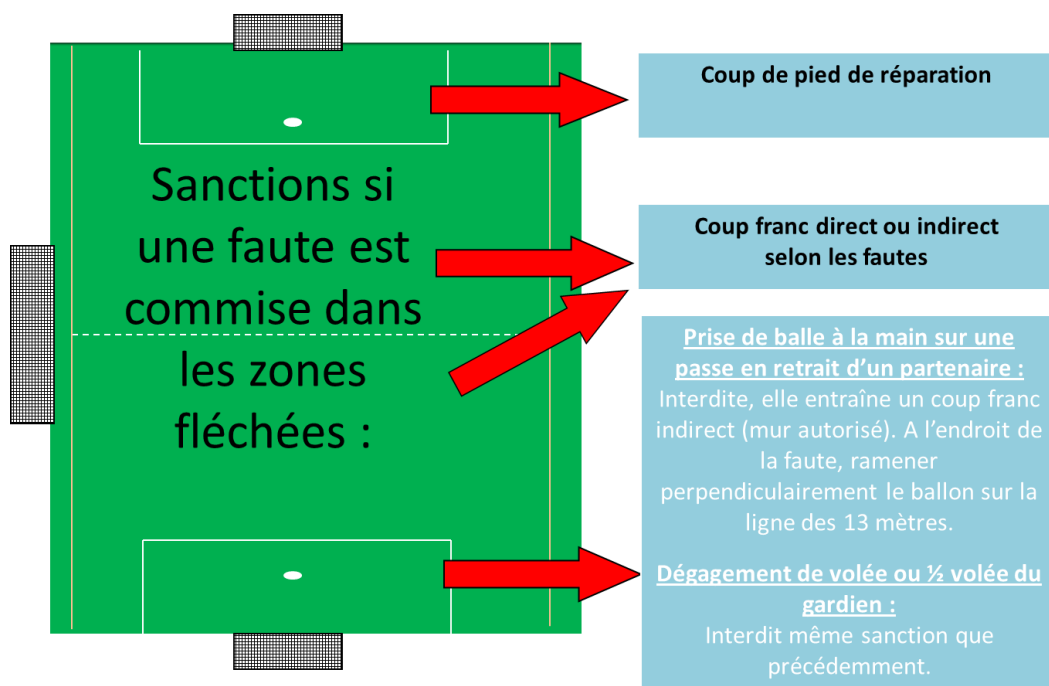
- Jouer de manière jugée dangereuse,
- Faire obstacle à l'évolution de l'adversaire,
- Empêcher le gardien de lâcher le ballon des mains,
- Fautes spécifiques du gardien entraînant un coup franc indirect :
  - Prendre le ballon à la main sur une passe en retrait du pied d'un partenaire\*.
  - Dégager le ballon de volée ou de ½ volée\*\*.
  - Reprendre le ballon à la main après l'avoir lâché, sans qu'il ait été touché par un autre joueur.
  - Prendre le ballon à la main sur une rentrée de touche d'un partenaire.

\* Seules les passes de la tête, de la poitrine ou de la cuisse sont autorisées.

\*\* Dans le cours du jeu, lorsque le gardien est possession du ballon, il peut relancer long à la main ou après avoir posé le ballon au sol. Les dégagements de volée et ½ volée sont interdits. De même il est interdit de faire rebondir le ballon devant soi avant de le reprendre de volée ou de ½ volée.

Attitude de l'arbitre après avoir sifflé un coup franc indirect :

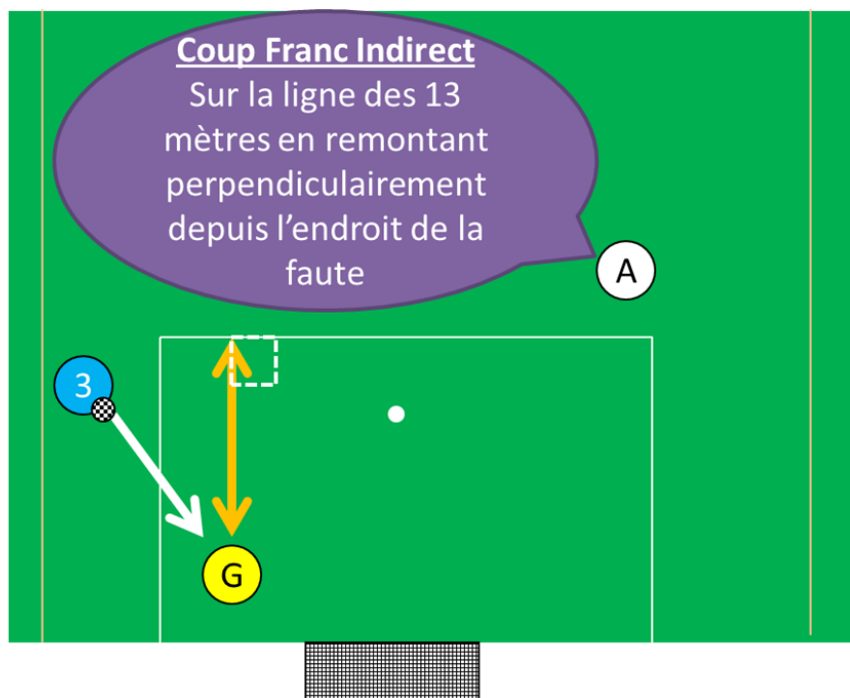
- L'arbitre lève la main à la verticale jusqu'à ce que le ballon soit joué et touché par un second joueur ou soit sorti des limites du terrain.



## ❖ Loi 13 - Coups francs

Catégories /Domaine	U6/U7	U8/U9	U10/U11	U12/U13
<b>Coups Francs</b>	Directs	Directs	Directs et indirects	Directs et indirects
<b>Distances des joueurs adverses</b>	4 m	4 m	6 m	
<b>Coup de pied de pénalité</b>	Non	Non	Supprimé	
<b>Passe en retrait au gardien</b>	Autorisée	Autorisée	Règles football à 11 sinon coup franc indirect ramené perpendiculaire à la ligne des 13 m Mur autorisé	
<b>Dégagement gardien</b>	Autorisé	Autorisé	Par le gardien - Pas de volée, ni de ½ volée. sinon coup franc indirect ramené perpendiculaire à la ligne des 13 m	

**Coup Franc Indirect sur faute du gardien**



## ❖ Loi 14 - Coups de pied de réparation

Catégories /Domaine	U6/U7	U8/U9	U10/U11	U12/U13
Coup de pied de réparation	A 6 mètres	A 6 mètres	A 9 mètres	

## ❖ Loi 15 - Rentrées de touche

Catégories /Domaine	U6/U7	U8/U9	U10/U11	U12/U13
Rentrée de touche	Au pied, sur une passe <b>au sol</b> ou une conduite de balle* - Adversaires à 4m		A la main	

\* Interdiction de marquer directement.

## ❖ Loi 16 - Coups de pied de but

A réaliser par le gardien de but si possible.

Catégories /Domaine	U6/U7	U8/U9	U10/U11	U12/U13
Coup de pied de but	A 6 mètres		Le ballon est placé devant le but, à une distance de 9 mètres de la ligne de but, à un mètre à droite ou à gauche du point de réparation.	

## ❖ Loi 17 - Coups de pied de coin

Catégories /Domaine	U6/U7	U8/U9	U10/U11	U12/U13
Coup de pied de coin	Au pied et au point de corner			