



PROGRAMME EDUCATIF FEDERAL

« Respect Tous Terrains »

« Sois foot, joue dans les règles ! »

Santé

Engagement
citoyen

Environnement

Fair-play

Règle du jeu et
arbitrage

Culture foot

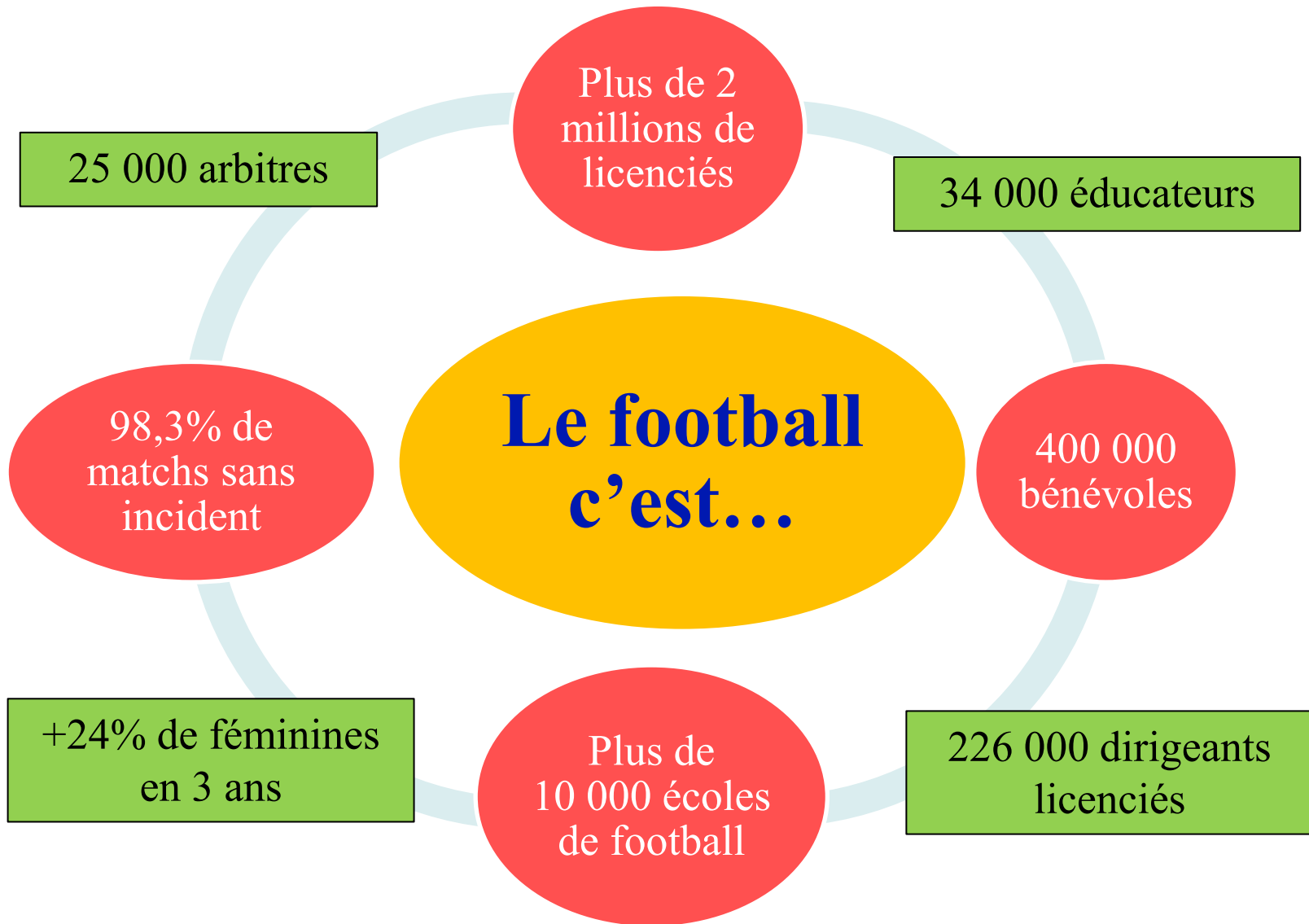


Programme Educatif Fédéral

Présentation



En quelques chiffres...





Les Enjeux

OBJECTIF : Capitaliser sur les vertus éducatives du football et promouvoir une opération pédagogique

1

Apporter un soutien aux clubs et les aider à jouer leur rôle éducatif

2

Sensibiliser les licencié(e)s et leur entourage sur les valeurs fondamentales du football

3

Restaurer l'image perçue du football auprès du grand public et des collectivités territoriales



Principes généraux

Qui ?

- **TOUS LES CLUBS** AYANT DES ÉQUIPES DE JEUNES DE 5 À 18 ANS.
- **TOUS LES JOUEURS**, DE TOUTES LES ÉQUIPES DE CHACUN DES CLUBS
- **OBJECTIF**: 80% DES CLUBS POUR L'EURO 2016

QUOI ?

- **Acquérir des compétences** dans le domaine éducatif en suivant une planification organisée sur la saison et adaptée aux 3 périodes d'âge.

COMMENT ?

- **L'éducateur**, en collaboration avec le **réfèrent du club**, fait passer des messages spécifiques et propose des actions en relation avec les 6 thèmes du Programme Educatif Fédéral.



Méthodologie

5 principes de fonctionnement simples...

Proposer des actions simple nécessitant peu de temps

Intégrer tous les acteurs impliqués dans le projet du club

Mettre en avant et insister sur la force de la répétition

Valoriser le projet du club et ses actions

Promouvoir les valeurs défendues par le football

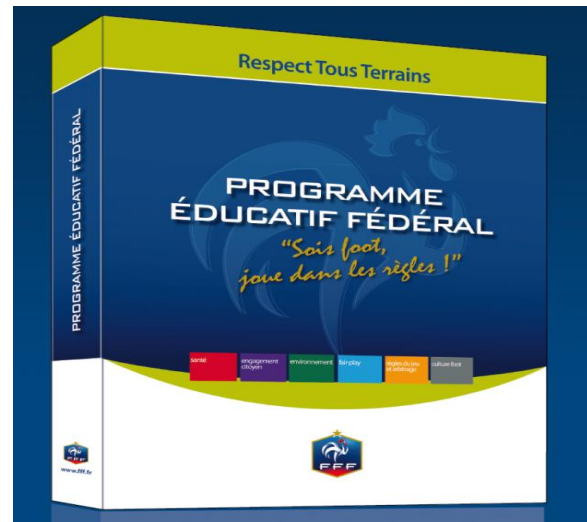
Objectif = 50% des clubs engagés dans le Programme dès la saison 14-15



Organisation du Classeur

**Une feuille de
route éducative**

**Des Fiches
Pédagogiques**



**Des outils
complémentaires**

**Des Fiches de
Référence**





Des fiches Thématiques

Fiches Pédagogiques (Educateurs)

- La période d'âge ciblée
- La compétence à acquérir (titre de la fiche)
- Les constats et enjeux
- La mission de l'éducateur (encadré)
- Les actions à mettre en place
- Les messages clés
- Le renvoi vers la fiche de référence

Fiche de Référence (Licenciés et/ou parents)

- Complément essentiel à la fiche pédagogique
- Fiche à distribuer



U14
U19

Connaître les méfaits du cannabis

Constat et enjeux

Le cannabis est le produit **illicite** le plus largement consommé en France, surtout par les jeunes. En France, 39% des 15-16 ans déclarent avoir déjà expérimenté au moins une fois le cannabis. Dans un contexte sportif, cette consommation s'assimile à une conduite dopante. La consommation de cannabis est néfaste pour l'organisme et n'est pas compatible avec une bonne hygiène de vie et une performance sportive.



Mission de l'éducateur

Sensibiliser aux risques de la consommation de cannabis (dopage, addiction, isolement...) et expliquer ce qu'est une conduite dopante.



Propositions de messages clés

« On peut être performant sans avoir recours à des produits grâce à une hygiène de vie adaptée et un environnement favorable. »

« On parle de conduite dopante, lorsqu'une substance (médicament, stupéfiant...) est utilisée dans le but de surmonter un obstacle à des fins de performance (sportive ou autre). Le cannabis est sur la liste des produits dopants. »



Action à mettre en place :

- Organiser une séance de questions / réponses entre les licenciés et les éducateurs.



Fiches de référence :

« Le cannabis : info ou intox ? »

Recommandation :

- distribuer cette fiche aux licenciés et à leurs parents.
- « Le cannabis, on s'informe et on en parle »



Outil de référence :

Clip pédagogique « Et si on en parlait » avec Michel Cymes et Mister V.
A utiliser en présence d'un entraîneur ou d'un encadrant. :
<http://www.youtube.com/watch?v=X0s8dbNoFtQ>

Exemple « Fiche de Référence »



Le cannabis : info ou intox

U14
U19

Le cannabis : info ou intox ?

Faux !

Le cannabis me déstresse et me rend plus performant sur le terrain.
Fumer du cannabis diminue la lucidité lors d'un match et perturbe la mémoire immédiate.
La consommation de cannabis modifie aussi la perception visuelle, la vigilance et les réflexes.

Le cannabis : info ou intox ?

Vrai !

Le cannabis a des effets néfastes sur la réussite scolaire et la vie sociale. Outre ses effets sur la mémoire et la concentration, le cannabis peut engendrer une perte de volonté et de motivation concernant les études, le sport et les loisirs. Il peut également altérer les relations amicales et familiales.

Le cannabis : info ou intox ?

Faux !

Le cannabis n'est pas vraiment une drogue, ni du dopage.
Le cannabis est un stupéfiant contenant du THC interdit par la loi, un principe actif fort qui agit sur le cerveau et peut rendre psychologiquement dépendant. S'il est repéré lors d'un contrôle antidopage, il entraînera une sanction.

Pourquoi je refuse de me doper ?

- J'ai ma personnalité et je n'en ai pas besoin.
- C'est tricher !
- Les produits sont dangereux pour ma santé.
- Je risque une sanction disciplinaire voir pénale car c'est interdit.

Comment être plus performant sans produit ?

- Une hygiène de vie adaptée (bien dormir, une alimentation saine et variée, ne pas consommer d'alcool, de tabac ni de stupéfiant).
- Être à l'écoute de son corps pour prévenir la fatigue et la douleur.





Les 6 thématiques du programme

LES REGLES DE VIE

THEME 1

SANTE

THEME 2

**ENGAGEMENT
CITOYEN**

THEME 3

ENVIRONNEMENT

LES REGLES DE JEU

THEME 4

FAIR-PLAY

THEME 5

**REGLES DU JEU
ET ARBITRAGE**

THEME 6

CULTURE FOOT

U10
U13



S'hydrater pour jouer

Constat et enjeux

La seule boisson indispensable au sportif est l'eau.
 Un enfant a des besoins d'eau journaliers importants.
 Le sportif jeune doit donc boire à volonté.
 Expliquer aux jeunes footballeurs que l'activité sportive engendre des pertes hydriques et qu'une déshydratation conduit à une baisse de la performance physique.

“
Mission de l'éducateur
Sensibiliser les jeunes licenciés à la nécessité de boire régulièrement avant, pendant et après un effort physique
”

Propositions de messages clés

- « Viens toujours t'entraîner avec ta gourde personnelle »
- « L'eau est bonne pour la santé et la pratique du sport »
- « On s'arrête toutes les 20 minutes pour boire quelques gorgées »

Recommandation :

• Faire passer ces messages au début d'un entraînement.

Fiche de référence :

« Bien boire, c'est essentiel ! »

THEME SANTÉ
APPRENDRE À PRÉSERVER SON CAPITAL SANTÉ 3

U10
U13

Bien boire c'est essentiel

Il est important de boire avant d'avoir soif pour rester en bonne forme et en bonne santé, surtout lorsque l'on fait du sport.

Les bonnes attitudes à adopter

Je n'attends pas d'avoir soif pour boire (...)

Je bois davantage s'il fait chaud (...)

Je bois de l'eau à température ambiante (...)

Quand je fais du sport, je m'hydrate !

Avant l'Effort : Pour préparer l'effort
 Pendant l'Effort : Pour réguler la température du corps
 Après l'Effort : Pour récupérer et remplacer l'eau perdue avec la transpiration



Le sais-tu ?

« Ton corps est constitué d'environ 70% d'eau. L'eau est donc vitale ! »

THEME SANTÉ
APPRENDRE À PRÉSERVER SON CAPITAL SANTÉ 3

U6
U9

Saluer les personnes de son environnement



Constat et enjeux

Dans la vie associative, comme dans la vie de tous les jours, il convient de saluer son environnement par l'utilisation de formules de politesse telles que « bonjour », « merci », « au revoir ».

“

Mission de l'éducateur

L'éducateur transmet les codes de la politesse et s'assure qu'ils sont respectés

”

Actions à mettre en œuvre dans le club :

- Accueillir tous les enfants : l'éducateur se place à un endroit stratégique (entrée des vestiaires) pour que les enfants le saluent.
- Veiller à ce que les enfants échangent une poignée de main avec les autres joueurs en arrivant dans le vestiaire et se saluent en fin d'entraînement.

Propositions de messages clés :

- « Se saluer mutuellement avec respect permet d'entretenir de bonnes relations avec ceux qui nous entourent et favorise l'échange et la communication »
- « Tu dois distinguer les codes utilisés avec tes camarades (« Check ») de ceux qu'il convient d'employer avec les adultes »

THÈME
ENGAGEMENT CITOYEN

FAIRE ADOPTER UN COMPORTEMENT EXEMPLAIRE 3

U14
U19

Valeurs et apports de l'arbitrage



Ce que l'arbitrage peut t'apporter :

🚩

Le plaisir

L'arbitre est un passionné de football au même titre que les joueurs. Le plaisir est le moteur de sa pratique et est indispensable pour progresser en s'épanouissant.

🚩

Le sens de la médiation

L'arbitrage développe les capacités de dialogue et de diplomatie pour expliquer ses décisions et entretenir un bon climat sur le terrain.

🚩

La confiance

Maîtriser le déroulement d'une rencontre nécessite de la confiance en soi lors des prises de décision et permet aussi d'instaurer de la confiance auprès des acteurs du jeu. Son rôle lui apporte, au fil des expériences, un degré élevé de confiance en soi.

🚩

La concentration

C'est une obligation pour l'arbitre qui ne peut perdre le fil du jeu. L'arbitrage est un bon entraînement pour les jeunes et développe notamment la capacité de concentration, indispensable à tout âge et dans la vie quotidienne.

🚩

La responsabilité

Au cœur du jeu, l'arbitre endosse une part de responsabilité importante. S'il commet des erreurs d'arbitrage, celles-ci peuvent influer sur le cours de la rencontre. Arbitrer est un excellent exercice pour un jeune, qui peut se familiariser avec la prise de responsabilités.

🚩

La maîtrise de soi

Se maîtriser sur un terrain de sport n'est pas toujours facile. L'arbitre doit montrer l'exemple, en instaurant un climat de respect et d'apaisement auprès des joueurs et des éducateurs. La maîtrise de soi sur un terrain va de pair avec la maîtrise de soi dans la vie courante.

🚩

L'analyse et la justesse dans la prise de décision

L'arbitre doit sans cesse et très rapidement analyser la situation pour être juste vis-à-vis du jeu, des deux équipes et de tous les joueurs. Indispensable pour un arbitre, cette qualité d'analyse est appréciée dans la vie de tous les jours.

🚩

L'engagement physique

L'arbitre, comme les joueurs, possède des qualités physiques lui permettant de suivre la rapidité du jeu. Par exemple, il parcourt en moyenne 11 km par match, l'équivalent de la distance moyenne parcourue par les joueurs.

THÈME
ENGAGEMENT CITOYEN

PERMETTRE LA DÉCOUVERTE DES DIFFÉRENTS RÔLES ET RESPONSABILITÉS DANS UN CLUB





Laisser Les Installations En Bon Etat

U14
U19

Constat et enjeux

Participer à l'entretien des installations sportives relève d'un comportement éco-citoyen. Prendre soin des équipements, c'est leur assurer une durée de vie plus importante.



Mission de l'éducateur

Faire prendre en charge l'entretien des installations sportives par les utilisateurs.



Actions à mettre en place dans le club :

- Demander aux joueurs de ramasser les bouteilles d'eau et papiers à la fin de l'entraînement ou de la rencontre (bancs de touche notamment).
- Faire nettoyer les chaussures avant de rentrer dans les vestiaires. Prévoir un lieu et des brosses de nettoyage. Les joueurs participeront également au nettoyage du matériel pédagogique (ballons, coupelles...).
- Organiser une rotation pour que les jeunes participent au nettoyage des vestiaires. Vérifier l'état des vestiaires avant de les quitter.

Proposition de message clé :

« J'ai plaisir à emprunter des installations et du matériel propres et en bon état. Au club et dans la vie en général, je quitte les locaux que j'ai utilisés dans l'état où j'aime les trouver ».

L'eau est précieuse

U6
U9

Le saviez-vous ?

 Une vaisselle à la main, 20 à 40 litres	 Un bain, 100 à 200 litres	 Un lave-vaisselle, 20 à 60 litres
 Un lave linge, 60 à 80 litres	 Une douche, 20 à 60 litres	 Une chasse d'eau, 6 à 12 litres

Petits gestes, grandes économies :

Il est nécessaire de changer ses habitudes de consommation d'eau pour réaliser des économies très profitables pour l'environnement et pour le club. Voici quelques éco-gestes simples qui vous permettront de réduire votre consommation en eau :

Évitez de laisser couler l'eau inutilement quand vous vous lavez les mains

Prenez une douche plutôt qu'un bain, vous utiliserez ainsi au minimum trois fois moins d'eau.

Ne restez pas trop longtemps sous la douche. Vous réaliserez ainsi une double économie : en eau et en énergie.

Surveillez l'état des robinets du club et signalez les fuites d'eau à l'éducateur quand il y en a ! Les fuites d'eau représentent environ 20 % de la consommation domestique

Une chasse d'eau qui fuit équivaut à un gaspillage de 600 litres d'eau par jour !

Un robinet qui fuit engendre une perte de 120 litres d'eau en une journée (source : ADEME) soit 80 grandes bouteilles d'eau (1,5L).



Respecter ses partenaires et son éducateur

U6
U9

Constat et enjeux :

Notre société génère parfois des comportements individualistes contraires à l'écoute, à la solidarité et au partage. Au sein d'un club, il est important de développer un respect mutuel et de faciliter les échanges entre tous les acteurs. Chaque joueur est en relation constante avec ses coéquipiers et son éducateur, c'est pour cela qu'il convient d'entretenir de bonnes relations avec eux.



Mission de l'éducateur :

Transmettre la valeur respect et s'assurer de son application au sein du club



Actions à mettre en œuvre dans le club :

- Lutter contre les comportements individualistes et être attentif à l'intégration de tous les licenciés.
- Associer les joueurs à la construction du projet de vie qui définit les règles de vie collectives de l'équipe.
- Faire participer les joueurs à la définition de principes de solidarité sur le terrain, à la désignation des capitaines...
- Valoriser les joueurs qui font preuve d'un excellent état d'esprit (ex : élection du meilleur partenaire)

Proposition de message clé :

« Mon éducateur est au service de l'équipe, je respecte ainsi l'ensemble de ses choix »

Fiche de référence :

« Je respecte mon éducateur et mes partenaires »

Recommandation :
fiche à distribuer aux joueurs.

Je respecte mon éducateur et mes partenaires

U6
U9

Respecter les éducateurs, c'est :



Respecter ses partenaires, c'est :



Thème « Règles du jeu et arbitrage »



Connaître les règles essentielles du jeu

U6
U9

Constat et enjeux :

Les règles fondatrices de l'activité ne sont pas toujours enseignées dans les clubs alors qu'elles pourraient l'être dès le plus jeune âge. Le jeune joueur doit apprendre à reconnaître l'espace de jeu et ses limites, savoir dans quel sens jouer et dans quel but marquer, identifier les surfaces du corps autorisées pour jouer, connaître les différentes reprises du jeu ainsi que les droits du gardien de but.



Mission de l'éducateur :

Enseigner les règles essentielles qui permettent de pratiquer collectivement le football (en utilisant la fiche complémentaire « Conseils pratiques aux éducateurs pour l'apprentissage des règles du jeu »)



Actions à mettre en œuvre dans le club :

- Guider les jeunes dans leur apprentissage grâce à des moyens pédagogiques simples avec l'utilisation de coupelles, cônes, piquets... et différenciés par des couleurs.
- Utiliser la méthode « active » (questionnement des joueurs) lors des entraînements.
- Proposer des cours « théoriques » sur les règles du jeu dans la catégorie concernée.

Proposition de message clé

« Lorsque je pratique un sport, je me dois de connaître ses règles du jeu afin de pouvoir le pratiquer dans les meilleures dispositions »

Annexe :

« Conseils pratiques aux éducateurs pour l'apprentissage des règles du jeu »

Conseils pratiques aux éducateurs pour l'apprentissage des règles du jeu

U6
U9

Objectif pour le licencié : Veiller à ne pas blesser son adversaire

Conseils pour l'éducateur :

- Intervenir systématiquement auprès d'un joueur qui commet une faute grossière en soulignant son irrégularité et en donnant la sanction
- Interdire le tackle dans les petites catégories (geste mal maîtrisé à cet âge)
- Refuser les manifestations de vengeance sur le terrain



Objectif pour le licencié : Connaître les différentes reprises du jeu

Conseils pour l'éducateur :

- Apprendre aux joueurs à engager (coup d'envoi).
- Apprendre aux joueurs à réaliser une rentrée de touche (pieds ou mains)
- Apprendre aux joueurs à dissocier le coup de pied de but (6mètres) du coup de pied de coin (corner)

NB : faire tirer le coup de pied de but par le gardien



Objectif pour le licencié : Apprendre les droits du gardien de but

Conseils pour l'éducateur :

- Identifier la zone où le gardien peut se saisir du ballon avec les mains
- Préciser ses droits dans cette zone (arrêter et capter le ballon, tirer le coup de but de but, relancer le ballon avec la main ou le pied (moins de 6 sec.)
- Préciser que le gardien peut évoluer sur l'ensemble du terrain avec les pieds comme tout autre joueur





Connaître les partenaires du club

U14
U19

Constat et enjeux :

Le club constitue une organisation complexe. Les joueurs ont souvent un regard orienté autour de leur seule pratique. Ils ne connaissent pas ou peu l'ensemble des partenaires du club qui permettent de mettre en œuvre les conditions matérielles (mise à disposition des installations, dotation de tenues...) et financières de leur pratique (subventions des collectivités territoriales, de l'Etat, des entreprises privées etc...)

“ Mission de l'éducateur :
Présenter aux jeunes l'importance des partenaires de club et communiquer sur leur rôle. ”

Proposition de message clé :

- « Les partenaires du club peuvent offrir au club des ressources financières ou matérielles qui sont très importantes pour la vie du club »
- « La majorité des ressources financières des clubs sont constituées de subventions publiques, de sponsoring ou encore de mécénat »

Annexes

- « Les partenaires du club : questionnaire »

Recommandation :
• fiche à distribuer aux éducateurs

« Les partenaires du club : Questionnaire »

U14
U19



Question :
A qui appartiennent les installations du club ?
(terrain, vestiaires, tribunes, club house)

Question :
Qui est chargé de leur entretien (pelouse, vestiaire, tribune, club house)

Question :
Quels rôles peuvent avoir les joueurs dans leur entretien ?

Réponse :
possible : Respect du terrain (remettre les mottes de terre en place, respect de la propreté des vestiaires, nettoyage des chaussures...)

Question :
Qu'est ce que le mécénat ?

Réponse :
Personne physique ou entreprise qui soutient le club financièrement, humainement ou matériellement sans contrepartie directe. S'il s'agit souvent d'un don.

Question :
Qui paie généralement les maillots des équipes dans un club de football ?

Réponse :
Les sponsors

Question :
Quel verse les subventions à notre club ?

Réponse à adapter :
Collectivités territoriales, Ministère des Sport (CNDS), Fédération Française de Football...

Question :
Quels sont les sponsors de votre équipe ?

Question :
Qu'est ce qu'une subvention ?

Réponse :
Aide financière en don réel à partir de fonds publics

Question :
Ou sont-ils affichés ?

Réponse :
Panneaux publicitaires, plaquette du club, maillots...

Question :
Connaissez-vous d'autres sponsors dans le club ?



Outils d'accompagnement

« La Plateforme Numérique »



La plateforme numérique




Le carton vert

Les incollables du Foot



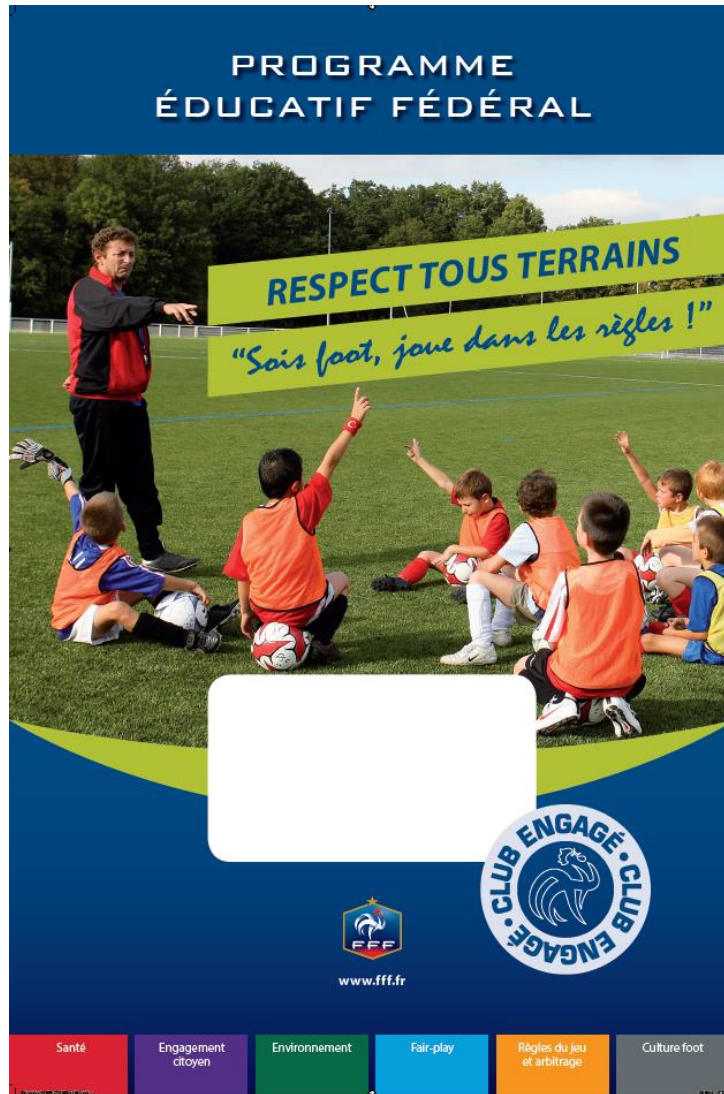
Lettres « types »

Affiche d'engagement





L'affiche d'engagement



- Marque l'engagement du club dans le Programme Éducatif
- Doit être affichée dans les locaux du club (vestiaires, clubhouse...)
- Nom du club à compléter dans l'encart blanc (autocollant)



Le Carton Vert



Objectif :

Encourager et valoriser les **attitudes positives des joueurs sur le terrain.**

Mise en place (club d'accueil) :

- 1 carton vert maximum par match et par équipe.
- Au moins 1 observateur par équipe (éducateur, accompagnateur, parent ...) identifié.

Valorisation :

- A l'issue du match, concertation et désignation du ou des joueurs lauréats.
- Remise sur le terrain ou au club house, en présence des joueurs.

Critères d'observation :

Attitude + en lien avec l'une des 5 valeurs de la FFF
PLAISIR ; RESPECT ; ENGAGEMENT ; TOLERANCE ; SOLIDARITE

« Les Incollables du Foot »



- ✓ Une forte notoriété
- ✓ Une caution ludique et pédagogique
- ✓ Un succès national et international



- ❑ Catégorie cible : Les U11 - U13
- ❑ Une Version « Print »
(35 fiches et plus de 200 questions / réponses)
- ❑ Quelques exemplaires des « Incollables du Foot » distribués pour les clubs engagés.
- ❑ « Jouer à tester ses connaissances »



« La Plateforme Numérique »



Accès direct depuis le Site www.fff.fr :

- L'intégralité du classeur en format numérique
- Les compétences du mois à développer
- Plate forme numérique de E-learning (Coorpacademy) : quiz, vidéo etc...



« Les lettres types »

LETRE A LA COLLECTIVITE

Monsieur / Madame ...
Président(e) du Club de ...
(Adresse)
(N° de Tel)

Indiquer :

Le nom de la collectivité
Le titre du responsable de la collectivité :
- Monsieur ou Madame le Maire/le ou la Président(e)
L'adresse de la collectivité.

(Nom de la commune), le (date)

Objet : (A compléter)

Monsieur/Madame le/la Président(e) ou Monsieur/Madame le/Maire,

Notre club est engagé depuis X saison aux côtés de la Fédération Française de Football dans le cadre du « Programme Educatif Fédéral » qui propose des actions permettant de faire émerger des comportements plus responsables, plus solidaires et plus éco-citoyens chez nos jeunes licenciés et leur entourage.

Cette démarche est construite autour de la notion centrale de respect pour que, dans l'enceinte du club de football, se développe un véritable projet collectif articulé autour des valeurs de civisme, de droiture et de solidarité portées par le football.

Par son action concrète de sensibilisation, de formation et de généralisation des bonnes pratiques, la Fondation du Football contribue déjà à influencer positivement les mentalités et les comportements en matière d'éducation à la santé, de promotion de l'esprit sportif, d'apprentissage du civisme, de lutte contre toutes les formes de discrimination, d'acceptation de la diversité et de respect de la planète.

Notre club se positionne aujourd'hui comme un relais de cette philosophie grâce à la mobilisation de nos éducateurs et de nos dirigeants. Vous trouverez ci-joint, un descriptif de l'action que nous souhaitons mettre en place, accompagné d'un budget prévisionnel afférent.

Je reste à votre disposition pour vous présenter de vive voix la démarche dans laquelle nous nous sommes inscrits et échanger avec vous sur les actions que nous pourrions mener ensemble pour aller plus loin dans cette voie (mise en place de pouilles de tri-sélectif... -> à personnaliser en fonction de vos besoins -).

Dans l'attente de votre retour, je vous prie de bien vouloir agréer, (Monsieur/Madame le/la Président(e) ou Monsieur/Madame le/Maire), l'expression de ma haute considération.

Signature
Prénom et nom du signataire
Fonction du signataire

LETRE AUX PARTENAIRES

Monsieur / Madame ...
Président(e) du Club de ...
(Adresse)
(N° de Tel)

Indiquer :

Le nom de l'entreprise
Le titre du responsable de l'entreprise
Monsieur ou Madame XXX,
L'adresse de l'entreprise.

(Nom de la commune), le (date)

Objet : demande de rendez-vous.

Monsieur/Madame,

Notre club est engagé depuis X saison aux côtés de la Fédération Française de Football dans le cadre du « Programme Educatif Fédéral » qui propose des actions permettant de faire émerger des comportements plus responsables, plus solidaires et plus éco-citoyens chez nos jeunes licenciés et leur entourage.

Nous nous attachons en particulier à influencer positivement les mentalités et les attitudes en matière d'éducation à la santé, de promotion de l'esprit sportif, d'apprentissage du civisme, de lutte contre toutes les formes de discrimination, d'acceptation de la diversité et de respect de la planète.

Forté par l'ensemble de nos éducateurs et de nos dirigeants, cette démarche permet aujourd'hui à notre club de développer un véritable projet collectif articulé autour des valeurs de respect, de civisme, de droiture et de solidarité portées par le football. Notre club se positionne aujourd'hui comme un relais de cette philosophie grâce à la mobilisation de nos éducateurs et de nos dirigeants. Vous trouverez ci-joint, un descriptif de l'action que nous souhaitons mettre en place, accompagné d'un budget prévisionnel afférent.

Notre approche, qui associe le pouvoir fédérateur du football à une mission d'intérêt général, constitue un puissant vecteur de communication pour une entreprise telle que la vôtre, que je sais porteuse de valeurs fortes et qui est solidement impliquée dans le développement économique et social de notre région.

Je sollicite donc par la présente un rendez-vous afin de vous présenter de vive voix la démarche dans laquelle nous nous sommes inscrits et échanger avec vous sur les éventuelles actions communes que nous pourrions mener pour aller plus loin dans cette voie. Je pense notamment à la possibilité de (sponsoring d'un tournoi, don de matériel, parrainage du club... -> à personnaliser en fonction de vos besoins -).

En vous remerciant par avance de l'attention que vous prêterez à ce courrier et dans l'attente de votre retour, je vous prie de bien vouloir agréer, (Monsieur/Madame), l'expression de mes salutations distinguées.

Signature
Prénom et nom du signataire
Fonction du signataire

LETRE AUX PARENTS

Monsieur / Madame ...
Président(e) du Club de ...
(Adresse)
(N° de Tel)



(Nom de la commune), le ...

Objet : Information sur l'engagement du (Nom du club) aux côtés de la FFF

Madame, Monsieur,

Comme vous le savez sans doute, notre club est engagé depuis X saison aux côtés de la Fédération Française de Football pour développer des actions citoyennes auprès de nos jeunes licenciés dans le cadre du « Programme Educatif Fédéral ».

Nous nous attachons à mettre en place des actions de sensibilisation portant sur l'éducation, la santé, l'apprentissage du civisme, la promotion du fair-play, l'arbitrage, l'acceptation des différences et la protection de l'environnement. Concrètement, lors des séances d'entraînement, vos enfants seront régulièrement sensibilisés par leurs éducateurs à ces différentes thématiques. Des supports d'information pourront leur être remis. A titre d'exemple, vous trouverez ci-après une fiche portant sur (Nom de la fiche jointe).

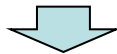
Nous pensons en effet que les qualités éducatives et pédagogiques du football doivent permettre de transmettre aux enfants des messages clés qui dépassent le simple cadre sportif. Aujourd'hui, le club de football doit être un véritable lieu de vie où les jeunes, au-delà de la pratique de leur sport préféré, sont sensibilisés aux règles de base de la vie en collectivité et aux pratiques éco-citoyennes.

Les éducateurs sont bien entendu à votre disposition pour répondre à vos éventuelles questions et échanger avec vous sur cette opération innovante. Nous vous remercions par avance pour votre soutien.

Sincères salutations,

Signature
Prénom et nom
Président du club de ...

Collectivités



Partenaires



Parents



Faire connaître l'engagement du club dans le « Programme Educatif Fédéral » afin de promouvoir son rôle social et citoyen



Inscription du Club

Footclubs
Mon espace club: FFF

Saison 2013-2014

Emmanuelle TELMON

Organisation > Identité club

[En savoir +]

Identité	Numéro	516884	Ligue	LIGUE RHONE-ALPES DE FOOTBALL
	Nom	F.C. BOURGOIN JALLIEU	District	DISTRICT DE L' ISERE
	Type de club	Libre	Nom abrégé	BOURGOIN J. FC
	Localité	BOURGOIN JALLIEU	Date d'affiliation	01/07/1957
	Compétition plus élevée	U19 Ligue Honneur	Couleurs	CIEL GRENAT
	Club gestionnaire		Club pilote de la Fondation du Football	<input type="radio"/> Oui <input checked="" type="radio"/> Non
	Engagement dans l'application du programme éducatif fédéral			Accepté
	Pays ou DOM-TOM			

Demandé Non demandé

Modalité d'inscription pour le club qui s'engage :

- Décocher « Non demandé »
- Cocher « Demandé »



Validation du District

FOOT2000 Club 516884 F.C. BOURGOIN JALLIEU à BOURGOIN JALLIEU

Federation Francaise De Footba 2013-2014


Coordonnées club

Identité Adresse Contacts Commentaires

- Engagements
- Statistiques équipes engagées
- Jumelages / Alternances
- Planning équipes
- Matches

Nb licences	11	Nb voix assemblée	Non calculé	
Club pilote de la Fondation du Football	<input type="radio"/> Oui <input checked="" type="radio"/> Non			
Engagement dans l'application du programme éducatif fédéral		Demandé	Accepté <input checked="" type="checkbox"/>	
Compétition plus élevée	U19 Ligue Honneur			

Modalité de validation du District pour le club qui s'engage :
- Cocher « accepté »





Rôle et Missions des référents

Participer à la réunion d'information des « référents » clubs dans son secteur

Inciter à l'inscription du club dans le Programme Educatif (FootClub)

Le Référent « Club »

Assurer la diffusion des compétences à développer par période et par catégorie d'âge

Intégrer la commission technique du club et organiser une réunion pour les éducateurs, arbitres, parents...



Le Référent de Club

Mes Missions au sein du club




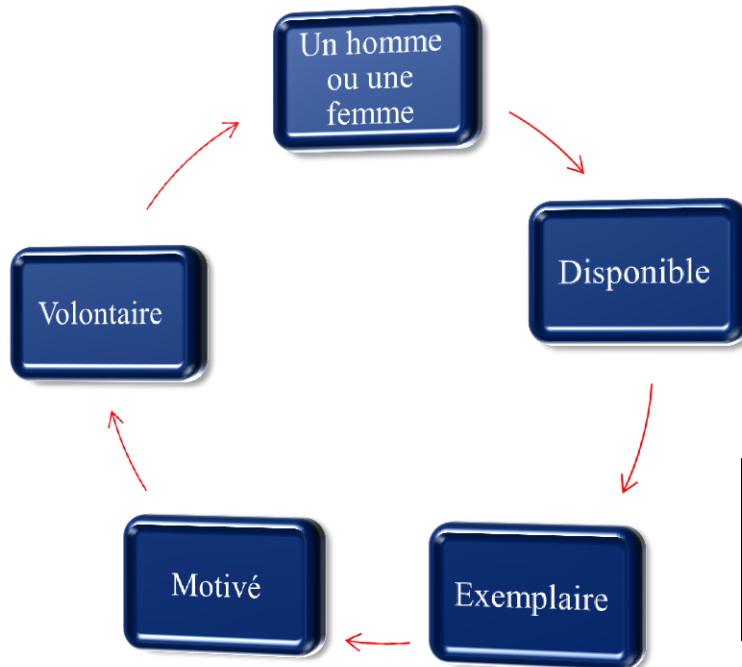
Participer à la réunion d'information des « référents » clubs dans son secteur

Inciter à l'inscription du club dans le Programme Educatif (FootClub)

Le Référent « Club »

Assurer la diffusion des compétences à développer par période et par catégorie d'âge

Intégrer la commission technique du club et Organiser une réunion pour les éducateurs, arbitres, parents...



Mon Profil

Possibilité d'avoir un binôme homme/femme





Soyez « PRETS »



NOTRE ADN

P

PLAISIR

Plaisir de jouer à tout âge
et tout niveau

R

RESPECT

Respecter l'adversaire,
l'arbitre, l'encadrement

Ê

ENGAGEMENT

Engagement
du corps et du cœur

T

TOLÉRANCE

Exemplaire dans l'accueil
de toutes les aptitudes

S

SOLIDARITÉ

Solidarité du football français
et du sport d'équipe



Coordonnées:

✓ Erwan Finjean :

erwan.finjean@fff.fr

06-48-48-63-56

