






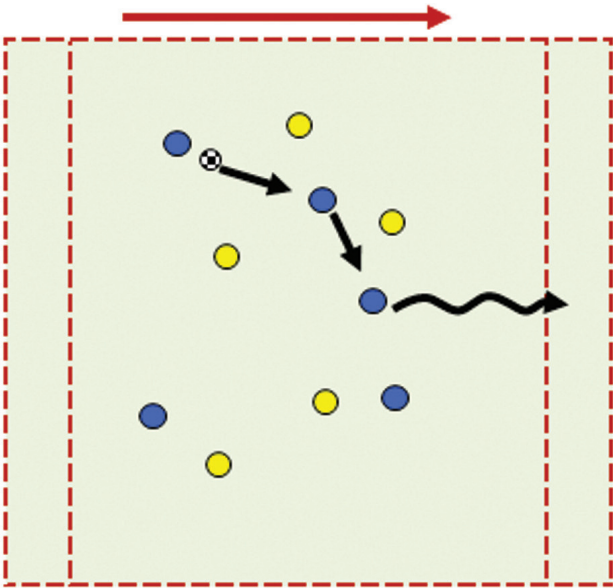











					20	1





		
Déplacement joueur	Déplacement ballon	Déplacement joueur/ballon

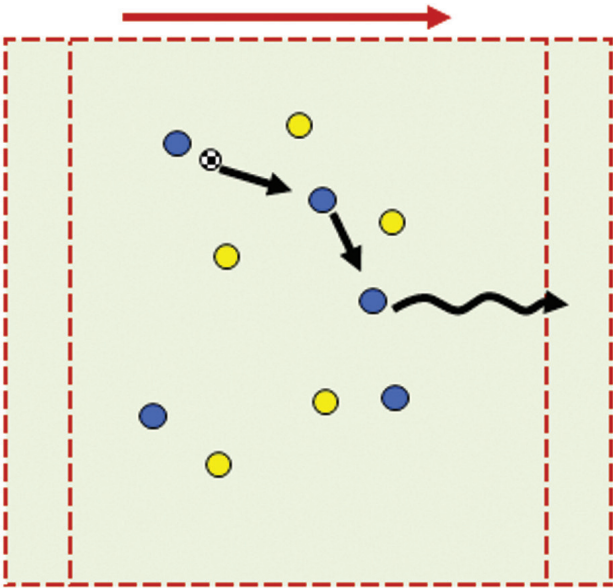
			
5	5		

Partie	Tâche	Durée	Descriptif	Eléments pédagogiques
Jeu	<p>Objectif Coopérer pour atteindre la zone.</p> <p>But Atteindre la zone de but et aplatir le ballon.</p> <p>Consignes On peut courir avec la balle dans ses mains. On peut toucher le porteur de balle, pour récupérer le ballon. On peut transmettre le ballon. Ballon mal maîtrisé = ballon perdu, rendu à l'adversaire.</p>	2 x 5'		Variables
		Nbre de joueurs		Méthode pédagogique
		5c5 ou 4c4		ACTIVE
		Espaces		Laisser jouer - Observer - Questionner
		25x15		Veiller à...
	L'occupation de l'espace. Bien compter les points. L'activité des enfants. Encourager et dynamiser. Questionner les enfants.			

						
					20	1

		
Déplacement joueur	Déplacement ballon	Déplacement joueur/ballon

			
5	5		

Partie	Tâche	Durée	Descriptif	Eléments pédagogiques
Jeu	<p>Objectif Coopérer pour atteindre la zone.</p> <p>But Atteindre la zone de but et aplatir le ballon.</p> <p>Consignes On peut courir avec la balle dans ses mains. On peut toucher le porteur de balle, pour récupérer le ballon. On peut transmettre le ballon. Ballon mal maîtrisé = ballon perdu, rendu à l'adversaire..</p>	2 x 5'		<p>Variables</p> <p>Les ballons sont joués à hauteur d'épaule. Interdiction de jouer par dessus la tête.</p>
	Nbre de joueurs	5c5 ou 4c4		Méthode pédagogique
	Espaces	25x15		ACTIVE
				Laisser jouer - Observer - Questionner
				Veiller à...
			<p>L'occupation de l'espace. Bien compter les points. L'activité des enfants. Encourager et dynamiser. Questionner les enfants.</p>	

					20	1

Déplacement joueur	Déplacement ballon	Déplacement joueur/ballon

5	5		

Partie	Tâche	Durée	Descriptif	Eléments pédagogiques
Jeu	<p>Objectif Coopérer pour atteindre la zone.</p> <p>But Atteindre la zone de but et aplatir le ballon.</p> <p>Consignes On peut courir avec la balle dans ses mains. On peut toucher le porteur de balle, pour récupérer le ballon. On peut transmettre le ballon. Ballon mal maîtrisé = ballon perdu, rendu à l'adversaire..</p>	2 x 5'		<p>Variables</p> <p>Les ballons sont joués à hauteur d'épaule. Interdiction de jouer par dessus la tête. On ne peut plus courir avec le ballon dans les mains.</p>
		Nbre de joueurs		Méthode pédagogique
		5c5		ACTIVE
		Espaces		Laisser jouer - Observer - Questionner
		25x15		Veiller à...
			<p>L'occupation de l'espace. Bien compter les points. L'activité des enfants. Encourager et dynamiser. Questionner les enfants.</p>	

Thème de séance

Jeu

La zone à atteindre 4

Repérer le partenaire








U7




					20	1





Déplacement joueur	Déplacement ballon	Déplacement joueur/ballon

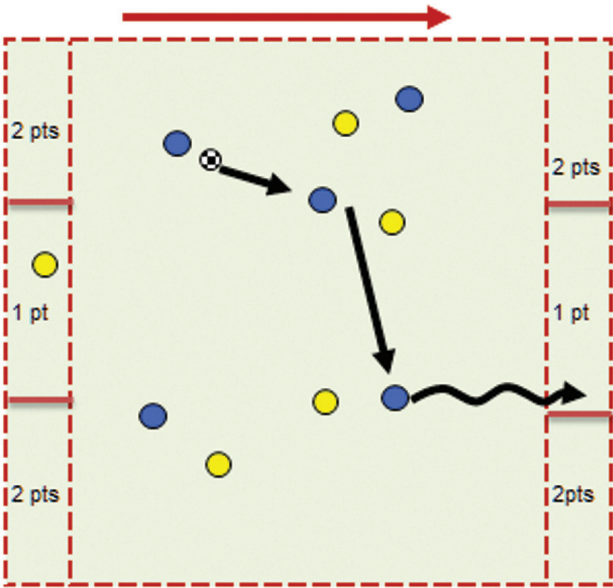
5	5		








Partie	Tâche	Durée	Descriptif	Eléments pédagogiques
Jeu	<p>Objectif Coopérer pour atteindre la zone.</p> <p>But Atteindre la zone et bloquer le ballon avec la semelle.</p> <p>Consignes On joue avec les pieds.</p>	2 x 5'		Variables
		Nbre de joueurs		Méthode pédagogique
		5c5 ou 4c4		ACTIVE
		Espaces		Laisser jouer - Observer - Questionner
		25x15		Veiller à...
				<p>L'occupation de l'espace. Bien compter les points. L'activité des enfants. Encourager et dynamiser. Questionner les enfants.</p>




						
					20	1





		
Déplacement joueur	Déplacement ballon	Déplacement joueur/ballon

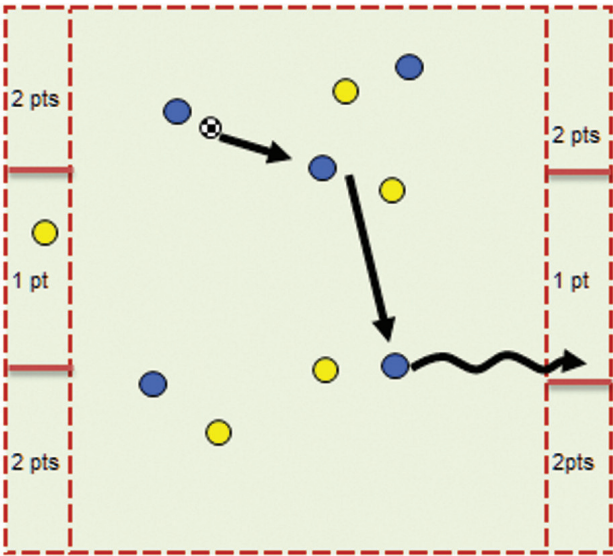
			
5	5		

Partie	Tâche	Durée	Descriptif	Eléments pédagogiques
Jeu	<p>Objectif Coopérer pour atteindre la zone.</p> <p>But Atteindre la zone et bloquer le ballon avec la semelle.</p> <p>Consignes On joue avec les pieds. Selon la zone où l'on a marqué, on engrange plus de points.</p>	2 x 5'		Variables
		Nbre de joueurs		Faire au minimum, une passe avant de marquer.
		5c5		Méthode pédagogique
		Espaces		ACTIVE
		25x15		Laisser jouer - Observer - Questionner
	Veiller à...	<p>L'occupation de l'espace.</p> <p>Bien compter les points.</p> <p>L'activité des enfants.</p> <p>Encourager et dynamiser.</p> <p>Questionner les enfants.</p>		

						
					20	1

		
Déplacement joueur	Déplacement ballon	Déplacement joueur/ballon

			
5	5		

Partie	Tâche	Durée	Descriptif	Eléments pédagogiques	
Jeu	<p>Objectif Coopérer pour atteindre la zone.</p> <p>But Atteindre la zone et bloquer le ballon avec la semelle.</p> <p>Consignes On joue avec les pieds. Selon la zone où l'on a marqué, on engrange plus de points.</p>	2 x 5'		Variables	
		Nbre de joueurs			Méthode pédagogique
		5c5			ACTIVE
		Espaces			Laisser jouer - Observer - Questionner
		25x15			Veiller à...
				<p>L'occupation de l'espace. Bien compter les points. L'activité des enfants. Encourager et dynamiser. Questionner les enfants.</p>	